





# 目錄

公司資料

財務概要

五年財務概要

公司概況及使命

主席報告

管理層討論及分析

企業社會責任

董事會及高級管理層

董事會報告

企業管治報告

45

獨立核數師報告



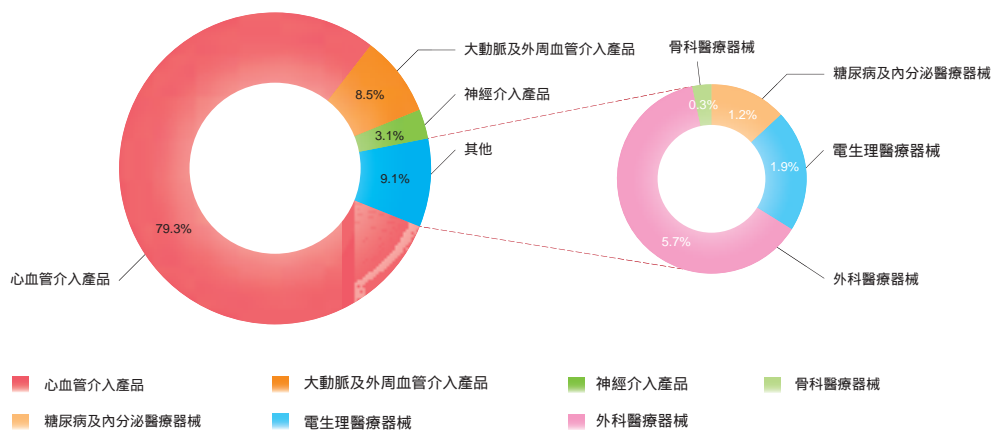
# 公司資料

## 財務摘要

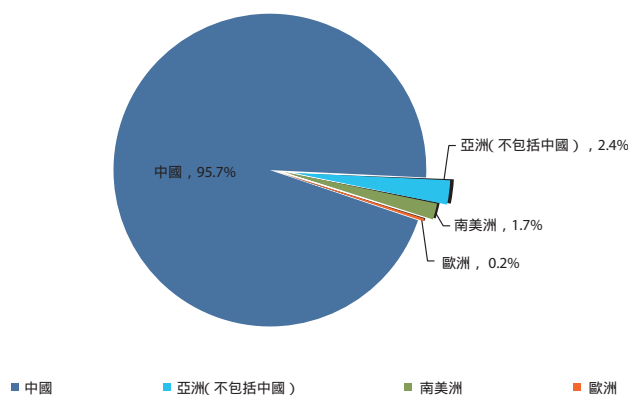
	截至財政年度		
	二零一三年 人民幣千元	二零一二年 人民幣千元	變動百分比
收入	938,682	930,962	0.83
毛利	760,564	777,833	-2.22
年內利潤	148,531	353,980	-58.04
每股盈利 -			
基本(人民幣)	0.11	0.25	-56.00
攤薄(人民幣)	0.10	0.25	-60.00

### 收入分析

#### 按產品劃分

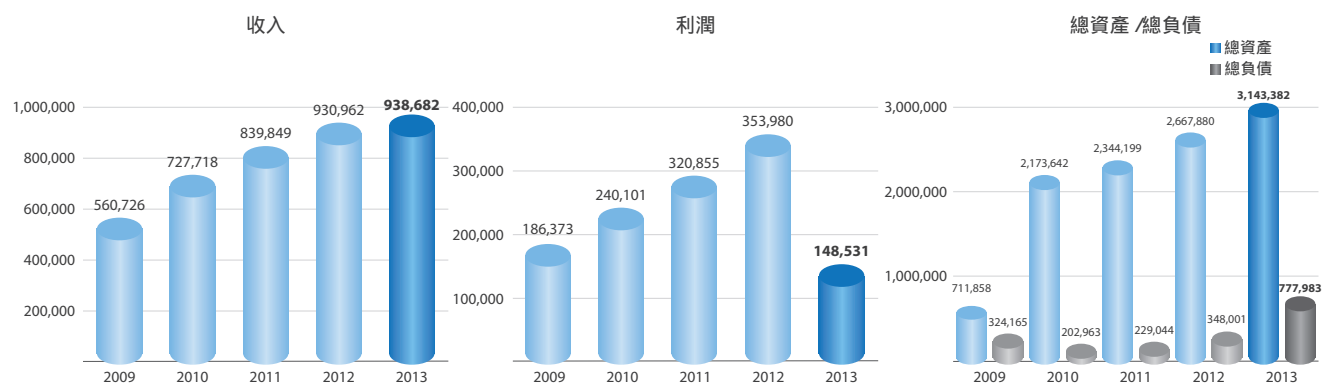


#### 按地理區域劃分



## 五年財務摘要

	二零一三年 人民幣千元	二零一二年 人民幣千元	二零一一年 人民幣千元	二零一零年 人民幣千元	二零零九年 人民幣千元
<b>資產</b>					
非流動資產	1,327,059	1,061,912	569,132	306,782	227,557
流動資產	1,816,323	1,605,968	1,775,067	1,866,860	484,301
<b>總資產</b>	<b>3,143,382</b>	<b>2,667,880</b>	<b>2,344,199</b>	<b>2,173,642</b>	<b>711,858</b>
<b>負債</b>					
流動負債	472,540	204,571	153,933	163,446	261,411
非流動負債	305,443	143,430	75,111	39,517	62,754
<b>總負債</b>	<b>777,983</b>	<b>348,001</b>	<b>229,044</b>	<b>202,963</b>	<b>324,165</b>
<b>權益總額</b>	<b>2,365,399</b>	<b>2,319,879</b>	<b>2,115,155</b>	<b>1,970,679</b>	<b>387,693</b>



# 公司概況

微創始終都在為病人創造一個美好和諧的世界。事實上，平均每20秒，世界某處的一名患者就會因使用微創的醫學介入產品而獲得新生，或因此改善生活質量。

本公司以人為本，通過創新科學的實際應用，全身心改變着人們的生活。本公司旨在盡精微而致廣大，它不斷開發出的領先科技產品服務於醫生，以治病救人的高性價比醫療方案心系病人。本公司作為一家成長中的公司，滿懷雄心壯志，將微創建設成為屬於中華民族的世界級知名品牌。隨着業務發展，本公司全力保持特有的創業精神，其對社會和諧的承諾，繼續展現創業成果和創新精神。

我們在全世界與國際知名醫生及科學家緊密合作，開發出符合質量及臨床最高標準的一系列產品。我們開發及生產不斷多樣化的產品組合，涵蓋廣泛業務分部，包括心血管介入產品、骨科醫療器械、糖尿病及內分泌醫療器械、電生理醫療器械、大動脈及外周血管介入產品、神經介入產品、外科醫療器械及其他。我們致力於以人為本在微創傷為代表的高科技醫學領域建設一個屬於患者的全球化領先醫療集團。

我們的產品每天關乎許多人的生命，我們為此精益求精，不負重托。微創產品將一直達到最高質量標準，且確保改善病人健康狀況，我們對此倍感自豪，並意識到我們的產品為全世界許多人帶來希望及信念，而我們每一名員工都為實現我們的遠景而承擔起個人責任。

今天，我們的產品在中國各家醫院用來拯救生命及改善病人的健康，且出口至世界各地，包括美國及歐洲。本公司於中國醫療設備行業擁有一個大型且不斷豐富的知識產權庫，以及最強大的研發團隊。

由於我們致力於提供一流醫療技術及生產新一代醫療設備及提供慢性疾病的治療方案，研發團隊應用專業知識，確保最新產品保持革新。該

# 主席報告

二零一三年是本公司揮灑激情的一年。我們在多元化及國際化的道路上策馬揚鞭，於二零一三年取得累累碩果，令我們記憶猶新。

經過八年的內部開發，我們的第三代冠脈支架Firehawk®藥物洗脫支架(「DES」)(「Firehawk」)已獲國家食品藥品監督管理總局(「國家食品藥品監督管理總局」)批准投放國內市場。儘管競爭激烈及市場狀況嚴峻，Firehawk系列藥物洗脫支架已連續九年於中國醫療器械市場保持領先地位。

於二零一三年六月，本公司向公眾宣佈從Wright Medical Group, Inc(納斯達克：WMGI)(「Wright Medical」)收購OrthoRecon骨科重建業務。於二零一四年一月，我們宣佈完成此非常重大收購事項，使微創骨科打造成為全球第六大髖關節及膝關節骨科重建業務。目前，收購事項亦是國內醫療器械行業最大海外並購項目，是中國醫療器械行業的一次飛躍。尤為重要的數以百萬或千萬計的中國老年人將因質優價廉產品而受益，更有效地改善他們的生活質量。

我們的心律管理器械(「心律管理器械」)業務迎來一次發展機會。本公司與Sorin Group(路透社代號：SORN.MI)(「Sorin」)訂立一項最終協議，成立合營企業，於中國營銷及開發心律管理器械。我們預計將發揮兩家公司的互補優勢，迅速滲透中國快速發展的心律管理器械市場。

如果二零一三年是收穫的一年，那麼二零一四年將是耕耘的一年。我們將明確業務策略，落實行動計劃，解放思想，銳意創新，堅持勤勞美德，奮發圖強，而絕不固步自封。中國始終是我們擴展海外市場的主要增長動力。於二零一四年，我們將致力於擴大國內市場份額，同時保持我們於中國醫療器械市場的領先地位。我們的優勢遠超競爭對手。我們取得成功的最寶貴之處在於聲譽、品牌認可度、成熟的分銷網絡及更適合中國人的產品。



主席  
常兆華博士

於從Wright Medical收購OrthoRecon業務後，本公司將引入區域管理機制，以滿足管理要求。兩個分地區營運單位將負責管理日常業務，其中大中華區由大中華執行委員會(「大中華執行委員會」)管理，而洲際區則由洲際執行委員會(「洲際執行委員會」)管理。我們預期於日後打造多點及多中心的泛全球化。

展望二零一四年，我們任重而道遠。然而，本人對員工們充滿信心，並對未來充滿期待。毫無疑問，憑藉我們的智慧及努力，我們將繼續作為非常負責任的醫療器械公司，更好地服務社會，普惠無數患者。

主席  
常兆華博士

上海，二零一四年三月三十一日

# 管理層討論及分析

## 業務概覽

### 概覽

本集團乃領先的醫療器械公司，在中華人民共和國（「中國」）從事高端介入醫療產品的開發、製造及銷售。微創目前為主要經營業務，參與創新、製造及營銷高性價比高端設備。產品組合不斷多樣化，中國及亞太地區（不包括中國）、南美洲及歐洲約30個其他國家逾2,000家大型醫院平均每20秒就有一家使用我們的產品，覆蓋多種疾病，例如心血管、神經血管、大動脈及外周血管、電生理、骨科、外科治療、糖尿病及內分泌。微創致力於成為立足中國的環球領先企業，可向全球無數患者提供高性價比優質醫療器械產品。

於二零一四年一月十日，本公司完成從Wright Medical收購OrthoRecon骨科重建業務。收購事項使微創骨科成為第六大國際髖關節及膝關節骨科重建業務。目前，收購事項亦是中國醫療器械行業最大海外並購項目。為本公司提供契機，借力Wright Medical OrthoRecon在髖關節及膝關節行業的六十年創新領先地位，擴大我們的骨科業務分部，使之成為全球有效及價優骨科管理解決方案供應商。

於向Wright Medical收購OrthoRecon業務之後，本公司銷售產品種數由二零一二年十二月三十一日的92個增至205個（包括從Wright Medical收購的37個產品）。於二零一四年一月二十八日，我們內部開發的第三代冠脈支架Firehawk獲國家食品藥品監督管理總局批准投放市場。Firehawk為已獲國家食品藥品監督管理總局批准的世界首個且唯一一個靶向洗脫支架（「靶向洗脫支架」）。於中國市場，Firebird系列支架已連續九年保持市場領先地位，且我們相信Firehawk投放市場將增強本公司於心血管介入領域的領先地位。我們致力於將Firehawk打入國際市場，且正在申請CE批准。

本公司於二零一三年十二月三十一日有七個業務分部，即心血管介入產品、大動脈及外周血管介入產品、神經介入產品、電生理（「電生理」）醫療器械、骨科醫療器械、糖尿病及內分泌醫療器械及外科醫療器械。

截至二零一三年十二月三十一日止年度，我們的收入中79.3%來自心血管介入產品，8.5%來自大動脈及外周血管介入產品，3.1%來自神經血管介入產品，1.9%來自電生理醫療器械，0.3%來自骨科醫療器械，1.2%來自糖尿病及內分泌醫療器械及5.7%來自外科醫療器械。於二零一三年度，本公司進一步深化業務多元化並且心血管介入產品應佔銷售比例下降。我們相信，該比例在二零一四年會進一步下降，同時在完成OrthoRecon業務收購之後，我們在中國市場過於依賴單一產品的狀況也將有所改善。

## 心血管介入產品業務

本集團心血管介入產品業務分部包括治療冠心病的療法。我們開發、製造及銷售冠狀動脈支架及相關輸送系統，以及球囊導管及配件。

儘管中國市場競爭激烈，我們於二零一三年仍成功維持於中國心血管介入器械市場的領導地位，並實現冠脈支架銷售量增長7%。我們的優質產品的供應以Firebird2™雷帕霉素洗脫鉍銥冠脈支架（「Firebird2」）為主要產品，使我們在中國心血管介入器械市場立於領導地位。於二零一三年，我們的第二代冠狀動脈支架Firebird2仍為我們最暢銷產品。Firebird系列支架已連續九年於中國市場保持領先地位。

我們的第三代藥物洗脫支架Firehawk是我們藥物洗脫支架系列的最新產品，已於二零一四年一月二十八日獲國家食品藥品監督管理總局上市批准。其採用了藥物靶向洗脫技術，使載藥量僅需同類傳統藥物洗脫支架的1/3，即可達到相同的療效，在保持其優異療效的基礎上，極大地提高了藥物支架的安全性。藥物靶向洗脫技術的成功開發和運用是藥物支架領域的重要里程碑。我們耗時近八年進行研發，令Firehawk成為國際上載藥量最低的药物洗脫支架產品。Firehawk集藥物洗脫支架及裸支架的所有優點於一身，是一項重大進步，令我們的藥物洗脫支架產品供應由市場追隨者躍升為

此分部的領導者。Firehawk上市是基於非常堅實的循證醫學資料。Firehawk上市前臨床分為3個階段，共入選1,261例，是目前國內規模最大的上市前臨床研究。共有14個省市的29家臨床中心見證了Firehawk的安全性和有效性。其中的關鍵試驗Target I，是國內首次選擇歐美市場主流產品Xience V為對照，Xience V是美國及歐洲市場均應用最廣的洗脫支架。九個月造影隨訪和一年臨床隨訪的結果表明Firehawk的有效性和安全性與Xience V沒有差異。我們相信，Firehawk投放市場將進一步鞏固本集團在心血管介入領域的領先地位。我們致力於向國際市場推出Firehawk並正在進行CE申請。

此外，於二零一四年一月二十日，我們與Cordis Corporation（「Cordis」）訂立最終協議，據此，我們將收購與Cordis的藥物洗脫支架有關的若干資產、被撤資實體及若干知識產權許可。所收購資產包括與藥物洗脫支架製造有關的設備及機器以及若干藥物洗脫支架相關專利及其他知識產權。Cordis的被撤資實體包括名為Conor Medsystems的實體。此外，我們已與Cordis就Cordis的若干藥物洗脫支架專利及相關知識產權的全球性授權達成非專用許可。透過收購事項，我們將取得冠脈靶向洗脫支架技術的全球領先地位，而該項技術亦是我們第三代藥物洗脫支架產品Firehawk的關鍵性技術，我們將向鞏固其藥物洗脫支架系列產品之競爭及知識產權地位的方向再進一步。



# 管理層討論及分析

## 大動脈及外周血管介入產品業務

大動脈及外周血管介入產品業務分部包括治療腹部及胸廓大動脈瘤以及外周血管疾病的一系列產品及療法。

於二零一三年財政年度，大動脈及外周血管介入產品業務穩健增長。銷售收益較上一財政年度增長18%。

作為心血管介入產品線的補充，大動脈及外周血管介入產品分部提供豐富的其他血管支架產品用以治療大動脈及外周血管疾病與障礙。截至二零一三年十二月三十一日，大動脈及外周血管介入產品種類包括

## 神經介入產品業務

本集團神經介入產品業務分部主要致力於中樞神經系統疾病治療醫療器械的研發、製造、銷售以及技術支持。

神經介入產品分部二零一三年的銷量主要源自APOLLO顱內動脈支架系統(「APOLLO」)的銷售，較二零一二年增加37.5%。APOLLO最初於二零零四年獲國家食品藥品監督管理總局批准，為完全於中國開發及設計的首個治療腦中風的球囊擴張顱內支架。自二零零五年投放市場以來，APOLLO一直於神經病學者界中廣受好評，目前佔有60%國內市場份額。於二零一三年，APOLLO顱內動脈支架系統的新增規格獲國家食品藥品監督管理總局監管批准正式認證。在現有15種規格上新增加了13種一般規格。拓展產品組合為醫生提供更多選擇，且提高了手術的安全性及有效性。

本集團的顱內覆膜支架系統WILLIS™為中國人首次設計並製造用以治療顱內動脈瘤的支架。經過九年的內部開發，WILLIS™於二零一三年二月五日獲國家食品藥品監督管理總局批准。WILLIS™為中國最貴國內耗材，透過對國內醫療器械進行創新獲市場認可。此外，WILLIS™的

# 管理層討論及分析

## 電生理醫療器械業務

本集團電生理醫療器械業務分部的主營業務為研發、生產、經營與心臟電生理介入診療有關的各類醫療器械和設備。

於二零一三年，電生理醫療器械部分取得顯著成就。於二零一三年，六個產品 (FireMagic™心臟射頻消融導管(「FireMagic」)、 EasyFinder™電生理醫療診斷導管(「EasyFinder」)、 EasyLoop™環形標測導管(「EasyLoop」)及FireMagic™ 3D灌注消融導管(「FireMagic 3D」)及Columbus™三維電生理標測系統(「Columbus」)及Anchor™體表參考電極(「Anchor」))獲得CE證書。我們成為繼強生及St. Jude之後世界上第三家可提供完整心臟射頻消融器械的公司，乃我們電生理醫療器械分部於國際市場的一次飛躍。

於國內市場，我們的電生理醫療器械分部實現其二零一三年的年度銷售目標。醫院覆蓋率及分銷商數目均大幅增長。

而且，已於二零一三年完成FlashPoint™腎動脈射頻消融系統臨床試驗首個多電極消融首例入選及FlashPoint™腎動脈射頻消融系統臨床試驗首例入選。

89%

較截至二零一二年十二月三十一日止財政年度增長  
89%



## 骨科醫療器械業務

骨科醫療器械業務分部的主營業務為開發、生產並銷售用於治療骨科疾病的器械及內植入產品。

二零一三年乃骨科器械業務分部的一個里程碑。於完成收購 WRIGHT MEDICAL 的 OrthoRecon 業務後，微創骨科成為第六大國際髖關節及膝關節骨科重建業務。該項收購不僅加快多元化及國際化進程，而且即時壯大本公司。於二零一三年十一月中旬，新成立的微創骨科首次亮相於北京舉行的中華醫學會第十五屆骨科學術會議暨第八屆 COA 國際學術大會。

從 WRIGHT MEDICAL 收購的產品之一 EVOLUTION™ 全膝關節系統(「EVOLUTION」)與其他關節移植入體相比在正常日常活動中更穩定及安靜，且被認為是世界上最好的產品。EVOLUTION 的設計非常適合亞洲人的身體結構，且被外科醫生廣泛接納。另一個從 WRIGHT MEDICAL 收購的產品 SUPERPATH® 髖關節置換體(「SUPERPATH」)乃對傳統全髖關節置換體改良而開發出來。SUPERPATH 技術是一種組織保護的程序，旨在於數天(可能數小時)內而非數周或數月後讓患者恢復正常。SUPERPATH 是一種全新的全髖關節技術，越來越多有經驗的外科醫生使用該技術。該等高端關節產品不僅有效補充我們的骨科產品的高端生產線，而且可大大地提高我們的技術優勢及品牌形象。在跨國醫療器械公司大規模並購國內公司的情况下，本集團大膽嘗試進行海外收購。對中國醫療器械行業而言亦為一次巨大飛躍，有助於建立聲譽及增強信心、成立網絡及銷售渠道、累積經驗及資源同時大大地加快中國醫療器械行業的發展。更重要的是，其將最終讓數以百萬或千萬計的中國老齡患者受益於以較低價格享受高質量產品。

微創骨科致力於提供人工關節、脊柱產品、創傷產品、運動醫學及其他產品的全方位專業骨科產品，透過改善管理、不斷創新、積極營銷及吸收人才，更好地服務社會。

此外，頸部脊柱前固定板系統、微創內固定器械包、LCP 近端橈骨板瞄準儀器及 LCP 內側遠端脛骨板瞄準儀器已於二零一三年獲批。Reindeer™ 金屬鎖定接骨板系統於二零一四年三月一日獲國家食品藥品監督管理總局批准。

而且，於二零一三年五月，微創骨科工業基地開工典禮在中國江蘇省蘇州新加坡工業園區舉行。微創骨科工業基地將被打造成為生產及研發中心。



# 管理層討論及分析

## 糖尿病及內分泌醫療器械業務

本集團糖尿病及內分泌醫療器械業務分部的主營業務為研發、生產、經營與監測和治療糖尿病及內分泌有關的各類醫療器材。

於二零一三年，我們的糖尿病及內分泌醫療器械業務分部收入於去年實現收支平衡後保持相對穩定增長，實現收入增長16.7%。於二零一三年九月，La Fenice® GnRH輸液泵(用於特發性低促性腺激素性性腺功能減退症(也稱為卡爾曼綜合征)的治療)！莖藍蕚振 漏湯黍 枚樣 鋒頗鹿萄壘V泵

## 外科醫療器械

外科醫療器械業務分部專注於體外循環及心血管相關設備，產品包括膜式氧合器、Amendur™動脈導管未閉(PDA)封堵器及Amendur™房間隔缺損(ASD)封堵器。

本年度已是收購東莞科威醫療器械有限公司(「東莞科威」)後的第二個年度，亦是收購後東莞科威實現收支平衡的第一年。東莞科威於二零一三年成功實現其年度銷售預算，且銷售於本年度顯示出快速增長。中國新增33家醫院使用東莞科威產品。於二零一三年，國家食品藥品監督管理總局批准東莞科威兩個封堵器(包括導管封堵器及房間隔缺損)及一次性宮頸擴張器。

## 研究與開發

由於研究與開發乃我們未來增長的推手和動力，我們不僅繼續投資內部研發能力，而且積極與國際技術先驅者合作。截至二零一三年十二月三十一日，有61個持續進行的研發項目，逾518(二零一二年十二月三十一日：230)名高技能僱員任職於本集團內部研發團隊。

於二零一四年初，我們與Sorin訂立最終協議，成立合營企業，於中國營銷及開發心律管理器械，包括可移植心臟起搏器、除顫器、心臟再同步化治療器械及相關器械。根據該協議，本公司及Sorin將向合營企業投資總計人民幣62,200,000元，分別持有合營企業51%及49%股權。兩家公司將透過合營企業進行合作，於大中華進口、銷售及供應Sorin的心律管理器械，同時加快開發本地製造心律管理器械產品以投入中國市場。訂約雙方的核心工程及開發資源將即時轉至合營企業。我們預期發揮兩家公司的互補優勢，打入中國快速增長的心律管理器械市場。

## 生產

就產品管理方面而言，我們已成功完成34臺塗層設備的轉生產，藥物洗脫支架加工能力達到150,000個，並完成廠房擴建，以滿足二零一四年生產要求。工程部，生產部，品質部等部門相互合作，完成滅菌設備升級及管理制度完善，且滅菌站已通過ISO11135體系認證。

就持續改善方面而言，我們進一步細化及優化我們的生產系統，減少非增值工作及透過對價值流程圖分析縮短我們的生產週期。例如，於二零一三年心血管產品的生產週期及原材料成本較二零一二年已分別減少22%及19%。

就工藝改善方面而言，對Pioneer™球囊擴張導管(「Pioneer」)進行全面性能改進，該產品的主要性能例如靈活性及通過狹窄病變的能力得以穩步提高。我們的冠脈工藝團隊已獲中華總工會授予「二零一三年工人先鋒號」榮譽。

# 管理層討論及分析

## 質量保證(「質量保證」)

質量始終是我們產品的基礎。於二零一三年，我們繼續實行嚴格控制，並力圖改善我們的質量系統。於二零一三年，我們亦已成功通過所有8個外部審查，包括DEKRA、CFDA GMP、Pakistan GMP及CMD。

## 競爭

本集團運營所在環境不斷變革。在眾多中國公司中，本集團作為國內市場領導者，預計未來面臨國內及國際雙重競爭。即便如此，由於行業門檻高及本集團所取得技術之進步，本集團有信心保持其市場地位。

為在未來於市場中有效競爭，進一步維持本集團於國內醫療器械市場的領導地位以及堅持海外策略，本集團將透過創新及投資於研發而不斷拓闊產品組合。

## 知識產權(「知識產權」)

知識產權作為本公司的無形資產，是提高我們於醫療設備市場競爭力的重要因素。因此，我們越來越專注知識產權。

## 品牌

於二零一三年，「MicroPort」及「微創」商標被認為上海著名商標，且本公司榮獲「工業企業知識產權創造運用能力培育工程試點企業」稱號。此外，我們的雷帕霉素洗脫冠狀動脈支架系統被推薦為「二零一三年上海高端品牌」產品。於二零一三年，我們於超過60個國家分別申請及獲得128項及32項商標。

## 專利及其他知識產權

於二零一三年，我們分別申請及獲得119項及38項專利。此外，已註冊研發項目分析的3項版權。

## 財務回顧

### 概覽

面對競爭激烈，艱難而具挑戰性的中國市場環境，我們於截至二零一三年十二月三十一日止年度仍成功實現1%的營業額相對增長，並保持在中國的領先地位。另外，我們致力於為全球萬千患者呈現創新、展示技術和提供服務，成為立足中國的全球領先企業。

以下論述以收錄於年報其他章節的財務資料及其附註為依據，並應與該等財務資料及附註一併閱覽。

### 營業額

以下討論根據截至二零一三年十二月三十一日止年度之七個主要業務分部作出。截至二零一三年十二月三十一日止年度，營業額約為人民幣938.7百萬元，較截至二零一二年十二月三十一日止年度營業額約人民幣931.0百萬元增加1%。該增加主要由於非心血管介入產品銷售額增加。

#### - 心血管介入產品分部

截至二零一三年十二月三十一日止年度，心血管介入產品產生收入為人民幣745.0百萬元，較截至二零一二年十二月三十一日止年度人民幣778.8百萬元減少4.3%。該收入減少主要可歸因於(i)藥物洗脫支架的銷售單價因各省投標而降低；(ii)更多國內製造商進入藥物洗脫支架市場令競爭加劇；及(iii)經皮冠狀動脈介入治療增長放緩導致藥物洗脫支架業務收入下降。然而，截至二零一三年十二月三十一日止年度，我們仍是國內藥物洗脫支架主要供應商之一。

#### - 大動脈及外周血管介入產品分部

大動脈及外周血管介入產品於截至二零一三年十二月三十一日止年度產生收入為人民幣79.5百萬元，較截至二零一二年十二月三十一日止年度之人民幣67.4百萬元增長18.0%，主要可歸因於胸腔段大動脈瘤(「TAA」)/腹腔段大動脈瘤(「AAA」)覆膜支架系統的自然增長及外科手術覆膜支架系統的市場認知度提高。

#### - 神經介入產品分部

神經介入產品於截至二零一三年十二月三十一日止年度產生收入人民幣28.7百萬元，較截至二零一二年十二月三十一日止年度之人民幣20.8百萬元增長37.5%，主要可歸因於APOLLO銷量穩定增長及推出新產品WILLIS®。APOLLO是首類在中國生產的顱內動脈支架系統。

#### - 電生理醫療器械分部

電生理醫療器械分部於截至二零一三年十二月三十一日止年度產生收入人民幣18.3百萬元，較截至二零一二年十二月三十一日止年度之人民幣9.7百萬元增長89.0%。本集團對其電生理醫療器械的財務表現甚是滿意。相關大幅增長主要可歸因於(i)電生理醫療器械已獲得市場進一步認可；(ii)本集團於回顧年度就其電生理醫療器械與更多客戶訂約。

# 管理層討論及分析

## - 骨科醫療器械分部

骨科醫療器械於截至二零一三年十二月三十一日止年度產生收入人民幣2.6百萬元，較截至二零一二年十二月三十一日止年度之人民幣33.1百萬元減少92.1%，主要可歸因於(i)因新產品開發而於二零一三年停止銷售本集團的舊系列龍頭產品；及(ii)本集團於二零一三年十二月三十一日尚未取得在市場中銷售新產品所需的新產品註冊證明書之影響。該新產品的註冊證明書已於二零一四年三月一日取得。

## - 糖尿病及內分泌醫療器械分部

糖尿病及內分泌醫療器械分部於截至二零一三年十二月三十一日止年度產生收入人民幣11.4百萬元，較截至二零一二年十二月三十一日止年度之人民幣9.7百萬元增長16.7%，主要因市場進一步認可令La Fenice®促性腺激素釋放激素輸液泵銷售額穩步增長而達致。

## - 外科醫療器械分部

外科醫療器械分部於截至二零一三年十二月三十一日止年度產生收入人民幣53.3百萬元，較截至二零一二年十二月三十一日止年度之人民幣11.4百萬元增長367.5%，主要乃因於二零一二年九月宣佈完成其收購東莞科威醫療器械有限公司業務而達致。

## 銷售成本

於截至二零一三年十二月三十一日止年度，本集團的銷售成本為人民幣178.1百萬元，較截至二零一二年十二月三十一日止年度之人民幣153.1百萬元增加16.3%，主要可歸因於二零一二年九月收購東莞科威令成本增加，並於現期內綜合入賬。

## 毛利及毛利率

因上述因素，毛利由截至二零一二年十二月三十一日止年度之人民幣777.8百萬元減至截至二零一三年十二月三十一日止年度之人民幣760.6百萬元，減少2.2%。毛利率按毛利除以營業額計算。本集團毛利率降至81.0%，而截至二零一二年十二月三十一日止年度則為83.6%。截至二零一三年十二月三十一日止年度之毛利率下降主要可歸因於(i)藥物洗脫支架的銷售單價因各省招投標而降低；及(ii)利潤率較低產品所佔銷售比例增加。

## 其他收入及其他收益淨額

本集團於截至二零一三年十二月三十一日止年度之其他收入為人民幣44.0百萬元，其他淨收益為人民幣1.3百萬元，而於截至二零一二年十二月三十一日止年度，其他收入及其他淨收益則分別為人民幣54.7百萬元及人民幣13.2百萬元。其他收入減少乃由於利息收入減少引致，而其他淨收益減少則主要可歸因於為用於收購OrthoRecon業務於日後須支付的款項，將若干以人民幣計值的存款兌換為以美元計值的存款，令海外人民幣存款之匯兌收益減少。

## 研究及開發成本

研發費用由截至二零一二年十二月三十一日止年度之人民幣145.8百萬元增加23.9%至截至二零一三年十二月三十一日止年度之人民幣180.7百萬元。增加主要乃由於持續投資研發所致，且本集團於截至二零一三年十二月三十一日止年度亦已啟動數個新研發項目。

## 分銷成本

分銷費用由截至二零一二年十二月三十一日止年度之人民幣173.0百萬元減少8.3%至截至二零一三年十二月三十一日止年度之人民幣158.6百萬元，主要可歸因於(i)地區會議投入因部分地區舉辦的學術性會議場次減少而下降；及(ii)售後臨床費用因部分售後臨床項目於二零一三年結束而減少之影響。

## 行政開支

行政開支由截至二零一二年十二月三十一日止年度之人民幣104.6百萬元增加14.0%至截至二零一三年十二月三十一日止年度之人民幣119.2百萬元，主要可歸因於(i)東莞科威的行政開支自二零一二年九月起綜合入賬；及(ii)主要因於二零一二年九月收購東莞科威及於二零一二年十一月收購盈嘉富華的產品許可證而額外產生的無形資產攤銷。

## 其他經營成本

其他經營成本由截至二零一二年十二月三十一日止年度之人民幣5.3百萬元增至截至二零一三年十二月三十一日止年度之人民幣135.5百萬元，主要乃由於(i)收購交易成本總計人民幣108.8百萬元；及(ii)與於過往年度完成的業務收購有關的商譽之減值虧損人民幣20.5百萬元。

## 融資成本

融資成本由截至二零一二年十二月三十一日止年度之人民幣1.7百萬元增至截至二零一三年十二月三十一日止年度之人民幣9.1百萬元，主要乃由於(i)收購交易成本總計人民幣108.8百萬元；及(ii)與於過往年度完成的業務收購有關的商譽之減值虧損人民幣20.5百萬元。

# 管理層討論及分析

## 外匯風險

本集團主要因(i)產生以外幣(主要為美元)計值的應收款項及應付款項的銷售及採購；及(ii)本公司以港元收取的首次公开发售所得款項多數被兌換為人民幣及美元而面臨貨幣風險。本公司已採納美元作為其功能貨幣，因此，人民幣與美元之間的匯率波動令本集團面臨貨幣風險。年內，本集團錄得淨匯兌收益人民幣0.2百萬元，而於二零一二年十二月三十一日則錄得匯兌收益人民幣13.6百萬元。本集團概無動用任何金融工具用於對沖目的。

## 資本開支

年內，本集團總資本開支為人民幣320.3百萬元，用以(i)建設及購買土地；(ii)購買設備及機器；及(iii)資本化的研發項目開支。

## 收購

於二零一三年內，本集團開始進行有關Wright Medical之OrthoRecon業務的非常重大收購。於二零一四年一月十日，本公司完成向Wright Medical Group, Inc. 收購OrthoRecon業務，該項收購確立MicroPort Orthopedics作為第六大跨國髖關節及膝關節骨科重建企業的地位。

## 資產抵押

於二零一三年十二月三十一日，為就賬面值為人民幣2.7百萬元之長期貸款提供擔保，本集團已將其賬面淨值為人民幣24.8百萬元之持作自用樓宇抵押。為就賬面值為人民幣50百萬元之銀行貸款提供擔保，本集團已將賬面淨值分別為人民幣30.4百萬元及人民幣321.7百萬元之若干土地使用權及持作自用在建工程抵押。為就賬面值為人民幣90.9百萬元之銀行貸款提供擔保，本集團已將賬面為人民幣105.0百萬元之銀行存款抵押。

## 或然負債

於二零一三年十二月三十一日，本集團概無任何重大或然負債或任何重要未償或然負債。

## 人力資源

於二零一三年十二月三十一日，本集團僱有約1,896名僱員，而於二零一二年十二月三十一日則為1,714名。本集團提供優厚薪金待遇、酌情花紅，以及為其僱員提供社會保險供款。本集團亦已為僱員設立認購股權計劃。為確保本集團僱員於同業保持競爭力，本集團為僱員提供由人力資源部管理的培訓課程。

## 前景

隨着自然經濟及政府對社會醫療保險投入的發展，中國醫療器械市場增長迅速，吸引了越來越多的跨國公司進入該市場。為在快速增長市場上有效競爭，我們將繼續執行積極策略，包括但不限於如下：

### 1. 進一步鞏固於國內醫療器械市場的領先地位

我們將充分利用在國內市場的品牌認知度及分銷網絡，保持及加強在中國醫療器械市場的領先地位。例如，我們計劃在中國開始銷售及營銷 Firehawk 及微創骨科的產品，且作為對現有業務的補充，本公司亦於大中華進口、銷售及供應 Sorin 的心律管理器械。

### 2. 深化國際化

本公司現為一家國際醫藥公司，且預期進行多點及多中心的全球化。而且，本公司將於從 Wright Medical 收購 OrthoRecon 業務後透過建立網絡及銷售渠道引入先進醫療設備，積累經驗及資源並贏得聲譽。

### 3. 透過創新實現現有及新產品多樣化

適銷產品由二零一二年的 92 種增至在有關 Wright Medical 之 OrthoRecon 業務非常重大收購後的 205 種。我們正在進一步推出創新產品，以多元化產品組合，向患者和醫生提供全面的醫療器械組合。我們亦預期將自銷售多元化系列產品而產生收入。

### 4. 發展及完善現有產品

我們正在進一步發展和完善現有產品的性能及製造工藝。我們從事廣泛的研發活動，旨在開發新一代現有產品。例如，已獲國家食品藥品監督管理總局批准的藥物洗脫支架 Firehawk。



人人有份  
人人有責



## 企業社會責任

於微創，我們熱衷於改善人們及社會的健康狀況。我們的業務理念基於為和諧社會做貢獻的觀念，我們致力於透過科學的醫療創新改善生活，彰顯我們致力於透過多種社會計劃履行我們的社會責任。

### 慈善基金會：

本集團與上海市慈善基金會合作，開設微創慈善醫療項目，向有需要者提供醫療器械。本集團亦已成立多個慈善基金會以改善社會中弱勢群體的醫療及教育機會。

微創亦已在上海理工大學醫療器械與食品學院設立微創勵志獎學金。該獎學金致力於幫助面臨經濟困難且品學兼優的學生。

透過該等其許多其他項目，及我們的慈善捐款，微創一直在支持社會醫療保健、教育以及文化項目。

### 培養下一代：

於二零一三年，貴州省內的第二間「微創希望小學」投入使用，從而進一步給偏遠山區的學生提供教育機會。

於二零零八年，微創向上海理工大學捐款成立醫療設備圖書館及信息中心。

於二零零七年，微創制訂計劃在中國貧困地區建設微創希望小學。因微創員工及股東的慷慨捐贈，該項目於二零一零年完成，

且現為之前可能無法接受教育的學生提供教育機會。同年，微創在全公司發起捐款活動，以於中國的另一個貧困地區建設微創希望小學。

於二零零六年，微創捐款人民幣2,000,000元，以於上海理工大學成立微創基金。於二零零七年，額外人民幣1,250,000元捐贈予同一所大學，以成立醫療器械圖書館及信息中心。同年，微創於張江創新學院設立獎學金。該學院致力於為張江園區的企業進行人才培訓、供應及交流。我們的獎學金為經濟困難且展現學術天份及財務及研究活動出色的學生提供幫助。

### 環境及可持續發展

我們致力於創造不以犧牲環境為代價的成功業務。微創努力創造環境友好及可持續發展的業務經營。我們最大的環境影響來自我們的物業及生產設備及原材料、電、氣、紙張的使用，以及產生廢物。因此，我們投資於最新技術，透過節能設備減少碳排放。對內，我們積極解決廢物及回收問題。

# 董事會及高級管理層

## 董事

### 執行董事

常兆華博士，出生於一九六三年，本集團創辦人及本公司執行董事(「董事」)

## 非執行董事

**蘆田典裕先生**，出生於一九五四年，本公司的非執行董事。蘆田先生自二零零六年十一月一日起擔任董事，自二零零四年三月以來亦擔任微創上海的董事。蘆田先生現時也在本集團若干附屬公司擔任董事。蘆田先生為 Otsuka Holdings Co., Ltd. (「大冢控股」)的執行運營官並擔任該公司企業發展部主任。蘆田先生亦為 Otsuka Medical Devices Co., Ltd. 的董事。於二零零三年四月加入 Otsuka Pharmaceutical Co., Ltd. (「大冢製藥」)之前，彼自二零零二年至二零零三年擔任瑞穗實業銀行( Mizuho Corporate Bank Ltd. )的總經理。自一九九九年至二零零二年，蘆田先生為日本興業銀行(「IBJ」)的總經理，負責日本西部地區的信貸部。自一九九五年至一九九九年，蘆田先生擔任 3iBJ Ltd. (由 3i Group plc 及 IBJ 成立的合資公司)的副總裁，負責業務發展。自一九八九年至一九九五年，蘆田先生擔任 IBJ( Canada )的資深副總裁。彼於一九七七年加入日本興業銀行東京分行。蘆田先生於一九七七年獲得東京大學經濟學學士學位。

**白藤泰司先生**，出生於一九四四年，本公司的非執行董事。白藤先生自二零零六年十一月一日起擔任董事。白藤泰司先生現於本集團若干附屬公司擔任董事。白藤泰司先生為大冢控股的附屬公司 Otsuka Medical Devices Co., Ltd. (「OMD」)的總裁。於二零一一年二月加入 OMD 前，彼於一九九七年至一九九八年期間擔任大冢製藥的執行董事，負責藥品營銷。白藤先生於一九六七年加入大冢製藥。白藤先生於一九六七年從京都的同志社大學獲得經濟學學士學位。白藤先生亦於二零一一年二月獲委任為 OMD 的總裁、CEO 及代表董事。

**陳幹錦先生**，出生於一九六八年，自二零一三年十二月九日起任本公司非執行董事。陳先生現於本集團若干附屬公司擔任董事。陳幹錦先生現為上海張江(集團)有限公司的黨委書記和總經理及上海張江高科技園區管理委員會黨委副書記和常務副主任。陳幹錦先生畢業於西安交通大學電廠熱能動力工程專業並在中歐國際工商學院獲得工商管理碩士學位。

# 董事會及高級管理層

## 獨立非執行董事

**華澤釗先生**，出生於一九三八年，於二零一零年三月九日獲委任為本集團的獨立非執行董事。華先生為生物科技及醫療器械領域的學者，在中國及美國多所大學擔任教授、講師及訪問學者逾30年。華先生自一九九六年起擔任上海理工大學醫療器械學院的首席教授。自一九九零年至一九九六年，華先生擔任華東工業大學動力工程學院院長。自一九九零年至一九九一年，華先生應邀成為紐約州立大學賓漢姆頓分校生物科學系的客座教授。華先生發表了大量文章，並在生物科技及醫療器械領域獲得多項獎項。華先生在中國擁有10項專利。華先生為清華大學熱能工程的本科學生(六年制)及工程熱物理的研究生(三年制)，並分別於一九六二年及一九六五年畢業。華先生自一九八零年至一九八三年應邀成為麻省理工學院的訪問學者。

**周嘉鴻先生**，出生於一九六四年，於二零一零年九月三日獲委任為本集團的獨立非執行董事。周先生自二零一零年十二月起擔任納斯達克上市公司 Kulicke & Soffa Industries, Inc. (納斯達克股份代碼：KLIC) 的資深副總裁及首席財務官。成功完成 Kulicke & Soffa 's Global Corporate 總部由美國搬遷到新加坡後，於二零一一年創記錄的財政年度，彼負責一個複雜營業稅重組項目，以提高經營效率並降低該公司實際稅率。自二零一二年十月一日起，周先生的整體責任擴大至包括全球信息技術。周先生在多家財富500強公司擁有逾20年行業經驗。彼為霍尼韋爾國際公司(Honeywell International) 亞太地區的首席財務官及主管併購的副總裁，負責管理中國上海的併購業務。於加入霍尼韋爾前，彼為泰科國際有限公司(Tyco International) 旗下消防保安部泰科ADT的亞洲區首席財務官，其中彼帶領作出措施以提高營運效率及改善企業管治以滿足薩班斯法案認證。周先生曾擔任朗訊科技(Lucent Technologies Inc.)(駐於香港及新加坡)的亞太區首席財務官。之前，他曾擔任Treasury & Customer Finance 亞太及中國區的董事總經理職務，負責牽頭融資承諾14億美元以上。加入K&S前，周先生為私募股權投資組合公司的首席財務官，在管理審核及上市進程中發揮重要作用。於二零零九年四月，彼獲《首席財務官》雜誌評為「二零零八年中國十大首席財務官」。周先生於一九八八年在紐約州立大學水牛城分校(State University of New York at Buffalo) 獲得文學學士學位，並於一九九九年於杜克大學福克華商學院(Fuqua School of Business at Duke University) 獲得工商管理碩士學位。

**劉國恩博士**，出生於一九五七年，於二零一零年九月三日獲委任為本公司獨立非執行董事。劉博士是衛生及發展經濟學、醫療改革以及醫藥經濟學領域的著名學者。劉博士自二零零六年起擔任北京大學國家發展研究院經濟學教授、北京大學光華管理學院衛生經濟與管理研究院執行院長及北京大學中國醫藥經濟研究中心主任。自二零零零年至二零零六年，劉博士任北卡羅來納教堂山分校終身副教授。自一九九四年至二零零零年，劉博士任南卡羅來納大學助教。劉博士亦擔任醫藥經濟學領域多份期刊的編輯或編委。劉博士於一九八一年獲西南民族大學數學學士學位、於一九八五年獲西南財經大學統計學碩士學位、於一九九一年獲紐約市立大學經濟學哲學博士學位，及於一九九四年在哈佛大學接受衛生經濟學博士後培訓。

# 董事會及高級管理層

## 高級管理層

於完成收購 Wright Medical 的 OrthoRecon 業務後，本公司分為兩個地區營運單位，即大中華區及洲際區，分別由大中華執行委員會(「大中華執行委員會」)及洲際執行委員會(「洲際執行委員會」)管理。常兆華博士為本公司及微創上海的創始人、主席及首席執行官。孫洪斌先生為本公司及微創上海的首席財務官(「首席財務官」)，羅七一先生為本公司首席技術官(「首席技術官」)，Jonathan Chen 先生為本公司國際運營與投資關係高級副總裁。

**常兆華博士**，為本公司之執行主席及首席執行官。有關彼之履歷詳情，請參閱「董事 — 執行董事」一節。

**孫洪斌先生**，出生於一九七五年，本公司首席財務官。孫先生自二零一零年七月二十二日起至二零一二年九月二十日擔任董事。截至二零一零年七月，彼亦為微創上海的監事。孫先生現時亦於本集團附屬公司上海微創骨科醫療科技有限公司擔任董事。孫先生擁有逾 16 年的財務經驗。孫先生自二零零六年至二零一零年七月為大眾中國的董事兼總經理。自二零零四年至二零零六年，他曾擔任大眾中國的財務總監。自一九九八年至二零零三年，孫先生為畢馬威會計師事務所上海辦事處的助理經理。孫先生目前為中國註冊會計師協會成員，亦為註冊金融分析師。孫先生於一九九八年取得中國上海交通大學經濟學學士學位。

**羅七一先生**，出生於一九六二年，本公司首席技術官及大中華執行委員會及洲際執行委員會成員。羅先生自二零一零年七月二十二日起至二零一二年九月二十日擔任本公司執行董事。羅先生現時也在本集團附屬公司上海微創電生理醫療科技有限公司擔任董事。羅先生在醫療器械行業擁有逾 20 年的經驗。於二零零三年加盟本集團之前，彼自一九九五年至二零零二年在美國擔任 Medtronic AVE 的主要研發工程師兼資深生產開發工程師。自一九九一年至一九九五年，羅先生在加拿大擔任 Vas-Cath Inc. (C.R. Bard, Inc. 的附屬公司) 的血管成形術研發組主管兼工程師。羅先生連同他人在中國、美國、日本及歐盟擁有 30 項專利及 52 項待審批的專利申請。羅先生於一九八三年從中國的雲南理工大學獲工學學士學位，並於一九九零年在加拿大的皇后大學獲應用科學碩士學位。

**Jonathan Chen 先生**，本公司的國際運營與投資關係高級副總裁以及洲際執行委員會聯席主席。Jonathan Chen 先生擔任本公司國際業務與投資關係副總裁，且自二零一二年七月起一直任職於本公司。Chen 先生主要負責開拓微創在美國、歐洲和南美等中國以外國際市場的國際業務。Chen 先生擁有超過 18 年在醫療器械領域工作的經驗。在加入微創之前，他在 Angiotech 製藥公司擔任了 6 年商業發展部的資深副總裁，領導管理團隊透過多項收購及持牌交易形成 3 億元收入之醫療產品業務。在加入 Angiotech 之前，Chen 先生任職於 Credit Suisse and Alex. Brown & Sons，擔任投資銀行顧問，幫助客戶籌集超過 20 億元股本及債務資本，並為超過 30 億元的並購交易業務提供諮詢。Chen 先生擁有斯坦福大學的經濟學學士學位和生物科技學學士學位。

# 董事會及高級管理層

## 大中華執行委員會

**彭博先生**，出生於一九六八年，為微創上海之首席營銷官及大中華執行委員會主席。彭先生於二零一零年八月前擔任本公司國內市場與銷售資深副總裁。彭先生於營銷及銷售領域擁有逾18年經驗。於二零零一年加入本公司之前，彭先生擔任先行電子集團公司副總經理和銷售附屬公司總經理，以及先行電子集團公司之董事。彭先生於一九九零年在長春理工大學獲得計算機科學的學士學位，並於二零零三年在上海財經大學獲得工商管理碩士學位。

**孫洪斌先生**，本公司首席財務官、大中華執行委員會副主席及洲際執行委員會成員。有關其履歷詳情，請參閱上文。

**羅七一先生**，本公司首席技術官，大中華執行委員會及洲際執行委員會成員。有關其履歷詳情，請參閱上文。

**張燕女士**，出生於一九七零年，微創上海之總裁及大中華執行委員會成員。張女士自二零一零年七月二十二日起至二零一二年九月二十日擔任本公司董事。張女士於二零一零年七月之前亦擔任本集團公司事務資深副總裁、總法律顧問、合規官兼董事會秘書。張女士現時亦於本集團附屬公司上海微創生命科技有限公司擔任董事。張女士在中國法律方面擁有逾16年的法律從業經驗。於二零零六年加盟本集團之前，張女士自二零零零年至二零零六年為中國領先律師事務所金杜律師事務所的資深律師。自一九九五年至二零零零年，張女士為中國浙江開發律師事務所的律師。張女士分別於二零零二年及一九九一年從中國華東政法大學獲得法學碩士學位及法學學士學位以及於二零一一年獲得中歐工商管理碩士學位。

**潘孔榮先生**，出生於一九五九年，微創上海供應鏈之高級副總裁。潘先生在醫療器械行業的生產及供應鏈管理方面擁有逾21年的經驗。於二零零九年加盟本集團之前，潘先生自一九九七年至二零零九年在美國的 St. Jude Medical Inc. 擔任首席工程師兼工程部经理。自一九九二年至一九九六年，潘先生在美國的 Jostens Inc. 擔任資深研發工程師。潘先生在美國擁有一項專利。潘先生於一九八二年在中國北京航空航天大學航空工程專業獲得工學學士學位，於一九八六年及一九九二年分別獲得上海工業大學機械工程碩士學位及美國明尼蘇達州立大學機械工程碩士學位。潘先生亦於二零零二年獲得美國明尼蘇達州立大學工商管理碩士學位。

**徐益民先生**，出生於一九六七年，微創上海註冊與臨床資深副總裁及大中華執行委員會委員並兼任本集團黨委書記。徐先生於二零一一年一月前擔任微創上海品質、註冊與臨床副總裁，在醫療器械行業領域擁有逾14年經驗。於二零零零年加盟本集團之前，自一九九五年至二零零零年，徐先生於上海張江高科園區開發公司擔任項目經理。自一九八八年至一九九二年，徐先生於南京第二壓縮機廠擔任質量工程師。徐先生於一九九五年在上海交通大學獲得機械工程碩士學位。

# 董事會及高級管理層

洲際執行委員會

# 董事會報告

本公司董事會欣然提呈本報告，連同本集團截至二零一三年十二月三十一日止年度之經審核財務報表。

## 主要活動

本公司之主要活動為投資控股以及其附屬公司載於綜合財務報表附註14之活動。年內，本集團的活動性質概無重大變動。

## 財務報表

本集團截至二零一三年十二月三十一日止財政年度的溢利以及本公司及本集團截至該日期的財務狀況載於本年報第61至148頁的綜合財務報表。

## 主要客戶及供應商

截至二零一三年十二月三十一日止財政年度，本集團向最大供應商及五大供應商作出的採購總額分別佔本集團年內銷售成本的20.5%及39.9%。本集團向最大客戶及五大客戶作出的銷售分別佔本集團年內總收入的16.2%及38.0%。

概無本公司董事或彼等之任何聯繫人士或任何股東(就董事所深知，擁有本公司已發行何；葆 茂裡練炤 鑽顛 概渣燥

重仁年大客戶作巨應商

## 物業、廠房及設備

本集團於年內的物業、廠房及設備的變動詳情載於綜合財務報表的附註 11。

## 股本

本公司於年內的股本變動詳情載於綜合財務報表的附註 25(c)(i)。

## 銀行貸款及其他借貸

本公司及本集團於二零一三年十二月三十一日之銀行貸款及其他借貸詳情載於綜合財務報表附註 20。

## 股份上市

本公司股份於二零一零年九月二十四日在聯交所上市。有關詳情載於綜合財務報表附註 25(c)(i)。

## 儲備

本集團於年內的儲備變動詳情載於「綜合權益變動表」。

於二零一三年十二月三十一日，本公司的可供分派儲備為人民幣 1,507 百萬元(二零一二年：人民幣 1,702 百萬元)。

## 集團財務概要

本集團於過往 5 個財政年度之業績以及資產及負債概要載於本年報五年財務摘要一節。

## 董事

年內及直至本報告日期，董事為：

### 執行董事

常兆華博士

### 非執行董事

蘆田典裕先生

白藤泰司先生

陳幹錦先生(於二零一三年十二月九日獲委任)

丁磊先生(於二零一三年十二月九日辭任)

### 獨立非執行董事

華澤釗先生

周嘉鴻先生

劉國恩博士

陳幹錦先生、華澤釗先生、周嘉鴻先生及劉國恩博士將於即將舉行之股東週年大會上退任董事一職。根據本公司組織章程細則，彼等全部均符合資格並願意膺選連任。

## 董事會及高級管理層

本集團董事及高級管理的履歷詳情載於本年報第 24 至第 29 頁。

# 董事會報告

## 董事之服務合約

概無執行董事及非執行董事就其擔任本公司董事與本公司訂立服務合約。

每位獨立非執行董事各自與本公司訂立委聘書，任期自二零一零年九月二十四日起為期三年，該任命其後將會繼續，除非及直至任何一方根據委聘書予以終止。

概無董事(包括將於即將舉行之股東週年大會上連任者)訂有本公司不可於一年內免付賠償(法定賠償除外)予以終止之服務合約。

## 薪酬政策

薪酬委員會已設立並旨在根據本集團之經營業績、個人表現及可資比較之市場慣例，檢討本集團之薪酬政策及所有董事及高級管理層之薪酬架構。

本公司已採納一項購股權計劃，作為對董事及合資格僱員之獎勵，計劃詳情載於下文「購股權計劃」一節。

## 董事及五位最高薪酬人士的酬金

董事及五位最高薪酬人士酬金的詳情載於本年報綜合財務報表附註7及8。

## 董事於本公司及其相聯法團的股份、相關股份及債券中的權益及淡倉

於二零一三年十二月三十一日，本公司董事及最高行政人員於本公司或其任何相聯法團(定義見證券及期貨條例(「證券及期貨條例」)第XV部)之股份、相關股份及債券中擁有根據證券及期貨條例第XV部第7及第8分部之規定須知會本公司及聯交所之權益及淡倉(包括根據證券及期貨條例之該等條文而視作或計入彼等擁有之權益及淡倉)，或根據證券及期貨條例第352條須登記於該條所述本公司須保存之登記冊內之權益及淡倉，或根據聯交所證券上市規則(「上市規則」)附錄十所載之上市公司董事進行證券交易之標準守則(「標準守則」)之規定而須另行知會本公司及聯交所之權益及淡倉如下：

## 於本公司相關股份的權益及淡倉

董事 最高行政人員 的姓名	股份的數目	附註	身份	權益性質	於本公司的權益 概約百分比
常兆華	10,000,000	1	實益擁有人	好倉	0.70%

附註：

(1) 常兆華由於根據本公司的購股權計劃向其授出的購股權而擁有本公司相關股份的權益。有關其他詳情，請參閱下文「購股權計劃」一節。

除上文披露者外，於二零一三年十二月三十一日，概無本公司董事及或最高行政人員於本公司及其任何相聯法團(定義見證券及期貨條例第XV部)的股份、相關股份及債券中擁有任何須根據證券及期貨條例第XV部第7及8分部知會本公司及聯交所的權益或淡倉，或須根據證券及期貨條例第352條記錄於由本公司存置之登記冊內的權益或淡倉，或須根據標準守則知會本公司及聯交所的權益或淡倉。

## 主要股東於本公司股份及相關股份中的權益及淡倉

於二零一三年十二月三十一日，就董事所知，以下人士(並非董事或本公司最高行政人員)於本公司股份或相關股份中擁有根據證券及期貨條例第XV部第2及3分部須向本公司披露並須根據證券及期貨條例第336條須記錄於由本公司存置之登記冊內的權益或淡倉：

# 董事會報告

## 於股份的權益及淡倉

主要股東名稱	股份數目	附註	身份	權益性質	佔已發行 股份總數的 概約百分比(%)
Otsuka Holding Co. Ltd.	468,994,120	1	受控法團的權益	好倉	33.28
Otsuka Medical Devices Co., Ltd.	468,994,120	1	實益擁有人	好倉	33.28
Shanghai Zhangjiang Science and Technology Investment Co.	285,748,050	2	受控法團的權益	好倉	20.28
上海張江(集團)有限公司	285,748,050	2	受控法團的權益	好倉	20.28
Shanghai Zhangjiang Haocheng Venture Capital Co., Ltd.	285,748,050	2	受控法團的權益	好倉	20.28
Shanghai Zhangjiang Hi-Tech Park Development Co. Ltd.	285,748,050	2	受控法團的權益	好倉	20.28
上海張江科技投資(香港) 有限公司	285,748,050	2	受控法團的權益	好倉	20.28
Shanghai ZJ Hi-Tech Investment Corporation	285,748,050	2	受控法團的權益 實益擁有人	好倉	20.28
Shanghai ZJ Holdings Ltd.	285,748,050	2	受控法團的權益	好倉	20.28
上海張江健康產品控股有限公司	215,883,620	2	實益擁有人	好倉	15.32
Maxwell Maxcare Science Foundation Limited	217,110,000	3	受控法團的權益	好倉	15.40
Shanghai We' Tron Capital Corp.	217,110,000	3	受控法團的權益	好倉	15.40
We' Tron Capital Ltd.	217,110,000	3	實益擁有人	好倉	15.40
Gao Yang Investment Corp.	75,233,720	4	受控法團的權益 實益擁有人	好倉	5.33
沈耀芳	75,233,720	4	受控法團權益	好倉	5.33

附註：

- (1) 大眾控股有限公司持有 Otsuka Medical Devices Co., Ltd. 的全部已發行股本，因此，被視為於 Otsuka Medical Devices Co., Ltd. 所持相同股份數目中擁有權益。
- (2) 上海張江(集團)有限公司由上海市浦東新區人民政府國有資產監督管理委員會全資擁有，而上海張江(集團)有限公司則持有 Shanghai Zhangjiang Science and Technology Investment Co. 的 100% 權益，Shanghai Zhangjiang Science and Technology Investment Co. 持有 Shanghai Zhangjiang Science and Technology Investment (Hong Kong) Company Limited 的 100% 權益，Shanghai Zhangjiang Science and Technology Investment (Hong Kong) Company Limited 持有 Shanghai ZJ Hi-Tech Investment Corporation 的 50% 權益。上海張江(集團)有限公司還持有 Shanghai Zhangjiang Hi-Tech Park Development Co., Ltd. 的 53.58% 權益，Shanghai Zhangjiang Hi-Tech Park Development Co., Ltd. 持有 Shanghai Zhangjiang Haocheng Venture Capital Co., Ltd. 的 100% 權益，Shanghai Zhangjiang Haocheng Venture Capital Co., Ltd. 持有 Shanghai ZJ Holdings Limited 的 100% 權益，Shanghai ZJ Holdings Limited 持有 Shanghai ZJ Hi-Tech Investment Corporation 50% 的權益。上海張江持有 Shanghai Zhangjiang Health Solution Holdings Limited、Shanghai Zhangjiang Health Solution Investment Limited 及 Shanghai Zhangjiang Health Solution Industry Limited 各自 100% 權益。該等公司於 285,748,050 股股份的權益根據以下公司所持的股份好倉與同一批股份有關：

受控法團名稱	股份數目	佔已發行股份 總數的概約百分比 (%)
Shanghai ZJ Hi-Tech Investment Corporation	7,042,580	0.50
Shanghai Zhangjiang Health Solution Holdings Limited	215,883,620	15.32
Shanghai Zhangjiang Health Solution Investment Limited	53,398,570	3.79
Shanghai Zhangjiang Health Solution Industry Limited	9,423,280	0.67
總計	285,748,050	20.28

- (3) Maxwell Maxcare Science Foundation Limited 持有 Shanghai We' Tron Capital Crp.d

# 董事會報告

## 董事購入股份或債券之權利

除上文「董事於本公司及其相聯法團的股份、相關股份及債券中的權益及淡倉」所披露之詳情外，年內本公司並無授予任何董事、或其配偶或其十八歲以下之子女任何透過購買本公司股份或債券而獲取實益之權利；以上人士於年內亦無行使所述權利。本公司及其任何附屬公司亦無參與任何安排，致令各董事、或其配偶或其十八歲以下子女於任何其他法人團體獲得此等權利。

## 關連交易

上市規則第 14A 章項下的關連交易與載於綜合財務報表附註 29 的關連方交易相同。本公司獨立非執行董事已審閱本公司於報告期內的持續關連交易，並已確認該等持續關連交易乃(i) 於本公司一般及日常業務過程中；(ii) 按一般商業條款或不遜於可自獨立第三方獲得的條款；及(iii) 按照規管該等交易的有關協議所訂立，屬公平合理，並符合本公司股東的整體利益。於本公司股票的首次公開發售期間，本公司已就其該等持續關連交易申請及獲授嚴格遵守上市規則第 14A 章項下的公佈及獨立股東批准規定之豁免。於報告期間，持續關連交易並無超出本公司獲豁免函件及招股章程所載的年度上限。

本公司核數師已獲聘根據香港會計師公會頒佈的《香港核證工作準則》第 3000 號「審核或審閱歷史財務資料以外的核證工作」及參照實務說明第 740 號「關於香港《上市規則》所述持續關連交易的核數師函件」報告本集團的持續關連交易。核數師已根據上市規則第 14A.38 條發出無保留意見的函件，而該函件載有核數師對有關本集團在綜合財務報表附註 29(b) 披露的持續關連交易的發現及結論。

除本文所披露者外，概無其他關連交易或持續關連交易須根據上市規則第 14A 章之規定於本年報中披露。

## 購買、出售或贖回本公司上市證券

於截至二零一三年十二月三十一日止年度，本公司於聯交所購回合共 3,215,000 股股份及股份購回詳情載列如下：

購回月份	購回股份之總數	每股股份之已付購回價		合計 已付購回價 港元
		最高 港元	最低 港元	
二零一三年一月	2,178,000	4.71	4.36	9,857,972.20
二零一三年六月	101,000	6.31	6.10	621,640.20
二零一三年七月	936,000	6.57	5.93	5,763,474.70
	3,215,000	6.57	4.36	16,243,087.10

董事相信股份的購回將提升本集團的淨值以及資產以及每股盈利。

除上述披露外，於回顧財政年度內，本公司或其任何附屬公司概無購買、出售及贖回任何本公司上市證券。

## 與附屬及聯營公司有關的重大收購及出售

年內本公司無進行與附屬公司及聯營公司有關的重大收購及出售。

## 董事於競爭業務的權益

年內，董事並不知悉，董事或本公司任何主要股東(定義見上市規則)以及彼等各自之聯繫人的任何業務或權益已經或可能與本集團業務競爭，或任何該等人士已經或可能與本集團存在任何其他利益衝突。

# 董事會報告

## 董事進行證券交易之行為守則

本公司已採納上市規則附錄10所載之標準守則作為董事進行證券交易之行為守則。經作出特定查詢後，本公司確認於截至二零一三年十二月三十一日止年度內所有董事均一直遵守標準守則內所載之標準規定。

## 購股權計劃

### 首次公開發售前購股權計劃

為吸納及挽留合資格人士，並為彼等提供額外獎勵以推動本集團取得成功，本公司於二零零四年已採納一項購股權計劃（「二零零四年購股權計劃」）及於二零零六年採納一項購股權計劃（「二零零六年獎勵計劃」）（統稱「首次公開發售前購股權計劃」）。二零零四年購股權計劃授權授出最多10,261,030份購股權獲修訂，本公司同意承擔MicroPort Medical (Cayman) Corporation所有尚未行使及未歸屬購股權之責任，而二零零六年獎勵計劃於首次公開發售前獲修訂，將可能發行的最高股份總數增加至6,509,157股。

作為由於首次公開發售本公司重組的一部分，本公司批准一股分為十股的股份分拆，因此，於股份分拆前所有已發行購股權按一股分為十股的比率進行調整。因此，根據首次公開發售前購股權計劃可予發行的證券總數分別為（就二零零四年購股權計劃而言）102,610,300以及（就二零零六年獎勵計劃而言）65,091,570。於二零一三年十二月三十一日，根據首次公開發售前購股權計劃可能授出的購股權總數為167,701,870份，佔本公司已發行股本之11.9%。然而，自本公司於聯交所上市以來並無根據首次公開發售前購股權計劃發行任何額外購股權，以及根據首次公開發售前購股權計劃已發行的尚未行使購股權總數為47,195,840份。

首次公開發售前購股權計劃的管理人可酌情遴選僱員、董事及顧問，不時向彼等授出獎勵。首次公開發售前購股權計劃自授出日期起不超過十（10）年，以及倘若承授人擁有的股份佔本公司所有類別股份投票權百分之十（10%）以上，則不超過五（5）年。首次公開發售前購股權計劃的行使價乃基於每股股份於授出日期公平市值的百分之百（100%）計算，以及倘若承授人擁有的股份佔本公司所有類別股份投票權百分之十（10%）以上，則按其百分之一百一十（110%）計算。管理人須釐定每次授出的條文、條款及條件，包括但不限於授出歸屬時間表、購回條文、優先購買權、沒收條文、獎勵的結算形式（以現金、股份或其他代價）支付或然事項及滿足任何表現標準。

## 購股權計劃

根據本公司全體股東於二零一零年九月三日(「採納日期」)通過的一項書面決議案，購股權計劃(「購股權計劃」)得到批准及採納。

購股權計劃旨在給予本公司一個途徑獎勵聯繫企業的董事、僱員和挽留僱員，以及鼓勵僱員為提升本公司的價值而工作和推動本公司長遠發展。此計劃將本公司的價值與參與者的利益連繫起來，讓參與者及本公司共同發展和推動本公司的企業文化。

本公司董事可酌情邀請本公司董事會全權酌情認為對本集團已作出或將會作出貢獻的本集團任何成員公司的任何董事(包括執行董事、非執行董事及獨立非執行董事)、僱員及高級職員及本集團任何成員公司的任何顧問、諮詢顧問、經銷商、承包商、合約製造

商、代理人、客戶、業務夥伴、合營企業業務夥伴及服務供應商參與購股權計劃。

本公司可發行購股權，惟根據本公司購股權計劃授出之所有尚未行使之購股權被行使時可配發及發行之股份總數，不得超過股份首次於聯交所上市之日已發行股份總數(即140,411,234股股份)之10%。於二零一三年十二月三十一日，根據購股權計劃，29,400,000股股份可予發行，佔已發行股本之2.08%。本公司可隨時根據及按照上市規則隨時更改該10%上限，惟根據購股權計劃及本公司任何其他購股權計劃之所有授出而尚未行使之購股權被行使時可發行之股份總數，不得超過不時已發行股份之30%。

# 董事會報告

除非獲本公司股東批准，在任何十二個月期間根據購股權計劃或本集團的任何其他購股權計劃授予每名參與者的購股權(包括已行使及尚未行使的購股權)獲行使時已發行及將發行的股份總數，不得超過本公司當時已發行股本的1%。

參與者可自購股權授出當日起28日內接納購股權。每名承授人於接納授出的購股權向本公司支付的款項為1.00美元。

在授出購股權時，本公司可對購股權於可予行使前的最短持有期限作明文規定。購股權計劃並未載有任何有關的最短期限。本公司將於授出購股權時規定購股權必須行使的期限。該期限必須自

有關授出日期(即董事會議決向相關承授人發行購股權當日)起十年內屆滿。

董事會將根據購股權計劃的條款釐定於行使購股權時每股股份的價格，惟該價格不得低於以下三者的較高者(i)股份於提呈授出日期在香港聯交所發出的每日報表所報的收市價；(ii)股份於緊接提呈授出日期前五個營業日在香港聯交所發出的每日報表所報的平均收市價；及(iii)股份於授出日期的面值。

購股權計劃自採納日期後十年內有效。

# 董事會報告

年內，已授出 1,150,000 份購股權，而直至二零一三年十二月三十一日之已授出購股權狀況如下：

參與者類別	於 二零一三年 一月一日	期內授出	期內行使	期內取消	於 二零一三年 十二月 三十一日	購股權 授出日期	歸屬期	購股權之 行使期	購股權 行使價	於購股權 授出日期 本公司 之股價
<b>董事</b>										
常兆華	10,000,000	-	-	-	10,000,000	二零一零年 七月九日	二零一一年七月九日至 二零一四年七月八日	二零一一年七月九日至 二零一二年七月八日	0.3062 美元	不適用
<b>合計</b>	<b>10,000,000</b>	<b>-</b>	<b>-</b>	<b>-</b>	<b>10,000,000</b>					
<b>顧問</b>										
	2,040,450	-	340,000	-	1,700,450	二零零四年 二月二十日	二零一零年九月二十四日至 二零一一年九月二十三日	二零一一年九月二十四日至 二零一四年二月十九日	0.025 美元	不適用
	1,700,080	-	1,700,080	-	-	二零零四年 二月二十日	二零一零年九月二十四日至 二零一一年九月二十三日	二零一一年九月二十四日至 二零一四年二月十九日	0.05498 港元	不適用
	818,680	-	-	-	818,680	二零零四年 二月二十日	二零一零年九月二十四日至 二零一一年九月二十三日	二零一一年九月二十四日至 二零一四年二月十九日	0.05827 港元	不適用
	1,774,080	-	-	-	1,774,080	二零零四年 二月二十日	二零一零年九月二十四日至 二零一一年九月二十三日	二零一一年九月二十四日至 二零一四年二月十九日	0.07046 港元	不適用
	1,000,000	-	-	-	1,000,000	二零零七年 五月十七日	二零零七年五月十七日至 二零一一年五月十六日	二零零八年五月十七日至 二零一七年五月十六日	0.3062 美元	不適用
	500,000	-	-	-	500,000	二零零七年 六月十四日	二零一零年九月二十四日至 二零一四年九月二十三日	二零一一年九月二十四日至 二零一二年九月二十三日	0.3062 美元	不適用
<b>合計</b>	<b>7,833,290</b>	<b>-</b>	<b>2,040,080</b>	<b>-</b>	<b>5,793,210</b>					
<b>僱員</b>										
	818,680	-	-	-	818,680	二零零四年 二月二十日	二零一零年九月二十四日至 二零一一年九月二十三日	二零一一年九月二十四日至 二零一四年二月十九日	0.05637 港元	不適用
	2,605,610	-	-	-	2,505,610	二零零七年 三月二日	二零零七年三月二日至 二零一一年二月十四日	二零零八年二月十五日至 二零一七年一月二十四日	0.275 美元	不適用

# 董事會報告

參與者類別	於 二零一三年 一月一日	期內授出	期內行使	期內取消	於 二零一三年 十二月 三十一日	購股權 授出日期	歸屬期	購股權之 行使期	購股權 行使價	於購股權 授出日期 本公司 之股價
僱員	2,206,370	-	487,970	20,290	1,698,110	二零零七年	二零零七年四月二十三日至	二零零七年四月二十三日至	0.275	每股價港幣 3

# 董事會報告

參與者類別	於 二零一三年 一月一日	期內授出	期內行使	期內取消	於 二零一三年 十二月 三十一日	購股權 授出日期	歸屬期	購股權之 行使期	購股權 行使價	於購股權 授出日期 本公司 之股價
僱員	1,000,000	-	750,000	-	250,000	二零一零年 八月九日	二零一零年八月九日至 二零一四年八月八日	二零一一年四月二十八日至 二零二零年八月八日	0.3062美元	不適用
	3,790,000	-	-	-	3,790,000	二零一零年 八月九日	二零一零年八月九日至 二零一四年八月八日	二零一一年九月一日至 二零二零年八月八日	0.3062美元	不適用
	500,000	-	-	-	500,000	二零一一年 十月十七日	二零一二年十月十七日至 二零一八年十二月十七日	二零一二年十月十七日至 二零一二年十月十六日	4.790港元	4.790港元
	750,000	-	-	-	750,000	二零一一年 十一月一日	二零一二年十一月一日至 二零一七年十一月一日	二零一二年十一月一日至 二零一二年十月三十一日	4.470港元	4.470港元
	10,000,000	-	-	-	10,000,000	二零一二年 八月二十八日	二零一二年八月二十八日	二零一二年八月二十八日至 二零二零年八月二十七日	3.350港元	3.350港元
	500,000	-	-	-	500,000	二零一二年 九月七日	二零一二年九月六日至 二零一七年九月六日	二零一二年九月六日至 二零二零年九月六日	3.330港元	3.330港元
	500,000	-	-	-	500,000	二零一二年 十月二十二日	二零一三年十月二十二日至 二零一七年十月二十二日	二零一三年十月二十二日至 二零二零年十月二十一日	4.210港元	4.210港元
	13,100,000	-	-	1,100,000	12,000,000	二零一二年 十二月十日	二零一二年十二月十日	二零一二年十二月十日至 二零二零年十二月九日	4.600港元	4.600港元
	-	500,000	-	-	500,000	二零一三年 一月二日	二零一四年一月二日至 二零一八年一月二日	二零一四年一月二日至 二零二零年一月一日	4.230港元	4.230港元
	-	250,000	-	-	250,000	二零一三年 八月二十八日	二零一四年八月二十八日至 二零一八年八月二十八日	二零一四年八月二十八日至 二零二零年八月二十七日	4.970港元	4.970港元
	-	400,000	-	-	400,000	二零一三年十 二月九日	二零一四年十二月九日至 二零一七年十二月九日	二零一四年十二月九日至 二零二零年十二月八日	5.590港元	5.590港元
合計	60,745,390	1,150,000	3,079,470	1,653,290	56,702,630					
東莞科威出售方	4,000,000	-	-	-	4,000,000	二零一二年 六月二十五日	二零一六年六月二十五日	二零一六年六月二十五日至 二零一六年七月二十六日	3.240港元	3.190港元
總計	82,578,680	1,150,000	5,119,550	1,653,290	76,495,840					

# 董事會報告

## 公眾持股量

根據本公司公開可得的資料以及就董事所知，截至二零一三年十二月三十一日止財政年度的所有時間，根據上市規則要求，本公司最少25%之已發行總股本乃由公眾人士持有。

## 優先購買權

本公司的組織章程細則或開曼群島法例均無載列有關優先購買權的條文，以致本公司按比例向其現有股東發售新股。

## 股東週年大會

本公司將於二零一四年六月三十日舉行股東週年大會(「股東週年大會」)

董事會欣然提呈於本集團截至二零一三年十二月三十一日止財政年度年報內的本企業管治報告。

本公司致力於維持高標準之企業管治及常規以保障本公司股東權益。董事會認為，良好的企業管治對於本公司的成功及提升股東價值至關重要。本公司採納企業管治守則內所載原則並於整個組織過程中奉行最佳管治常規。

## 企業管治常規

本集團致力維持高水平的企業管治，以保障股東的利益，並加強企業價值及問責性。

於截至二零一三年十二月三十一日止整個年度，本公司一直遵守所有守則條文及(倘適用)採納企業管治守則所載的建議最佳常規，惟守則條文第A.2.1及A.6.7條除外，說明如下：

1. 根據守則第A.2.1條，董事會主席與首席執行官的職責應當劃分，亦不應由同一人士擔任，並且以書面明文劃分主席與首席行政官的職責。茲提述本公司日期為二零一二年九月二十一日的公告。常兆華博士(「常博士」)已重新擔任本公司執行董事之職責，同時，常博士獲委任為本公司主席，負責管理董事會及本集團業務。由於董事會認為，常博士對本集團業務有深入了解，可以迅速而有效地作出適當的決定，彼已重新擔任本公司的首席執行官。然而，董事會將繼續檢討本集團企業管治架構的有效性，以評估是否有必要劃分本公司主席及首席執行官職位。
2. 守則條文第A.6.7條規定本公司非執行董事及獨立非執行董事均須出席股東大會，以對股東之意見有公正之了解。於截至二零一三年十二月三十一日止財政年度，本公司於二零一三年六月二十六日舉行股東週年大會，而丁磊先生、周嘉鴻先生及劉國恩博士因其他公務未出席大會。

本公司將繼續檢討並加強其企業管治常規，以確保遵守企業管治守則。本公司的主要企業管治原則及常規於本報告內概述。

# 企業管治報告

## 董事會

### 職務及責任

董事會負責領導及控制本公司及監控本集團的業務、戰略決策及表現。董事會授予高級管理層權力及責任進行本集團的日常管理及經營。此外，董事會亦成立董事會委員會並授予該等董事會委員會各項責任，詳情載於其各自之職權範圍。

全體董事須確保本着真誠並遵守適用法例及法規以及於任何時候均須按本公司及其股東的利益履行職責。

本公司已購買合適之保險，投保範圍涵蓋其董事及高級管理層因從事企業活動而在法律訴訟中所承擔的責任。

### 董事會的組成

董事會架構受本公司的組織章程細則管控。董事會達致良好的人員組成平衡，各董事均有良好的行業知識、廣泛的企業及策略規劃經驗及 或與本集團業務相關的專業知識。

於二零一三年十二月三十一日，董事會由七名成員組成，包括以下一名執行董事、三名非執行董事及三名獨立非執行董事。

全體董事的名單(當中註明各董事所擔任的職位(如主席、委員會主席及成員))載於第3頁之「公司資料」。獨立非執行董事已根據上市規則於所有企業通訊中清楚列明。本公司董事名單(按類別)亦不時根據上市規則於由本公司刊發的所有公司通訊中披露。

本公司董事會由下列董事組成：

### 執行董事：

常兆華博士(主席兼首席執行官)

### 非執行董事：

蘆田典裕先生

白藤泰司先生

陳幹錦先生(於二零一三年十二月九日獲委任)

丁磊先生(於二零一三年十二月九日辭任)

## 獨立非執行董事：

周嘉鴻先生  
劉國恩博士  
華澤釗先生

董事會成員之間概無關係。

於截至二零一三年十二月三十一日止整個財政年度，董事會於任何時候均符合上市規則的規定，已委任最少三名獨立非執行董事，其中最少一名獨立非執行董事具備合適的專業資格或會計或相關財務管理專長，且董事會於獨立非執行董事構成發行人董事會三分之一人數方面符合一直上市規則的要求。

## 非執行董事的獨立性

本公司已接獲各獨立非執行董事根據上市規則之規定就其獨立性發出的書面年度確認書。本公司認為，根據上市規則所載的獨立性指引，全體獨立非執行董事均為獨立人士。

全體董事(包括非執行董事及獨立非執行董事)具備廣泛的寶貴業務經驗、知識及專業，有助董事會有效及高效地運作。為監察本公司特定方面的事務及協助其履行職責，董事會已成立三個董事委員會，即審核委員會、薪酬委員會及提名委員會。獨立非執行董事獲邀加入該三個委員會。

# 企業管治報告

## 委任及重選董事

年內，陳幹錦先生獲委任為本公司非執行董事，而丁磊先生辭任本公司非執行董事，自二零一三年十二月九日起生效。

根據守則條文第A.4.1條，所有非執行董事均須委以特定年期，並須膺選連任。因此，本公司各獨立非執行董事均於委任函中訂明三年期限。委任可以一個月書面通知而終止。

根據本公司之組織章程細則，所有董事均須每三年輪流退任一次，而為填補臨時空缺而被委任的任何新董事或新增董事則須於其獲委任後首次股東大會上接受股東投票重選。

本公司之組織章程細則載有關於委任、重選及罷免董事的程序和步驟。提名委員會負責檢討董事會之組成、監察董事之委任、重選及繼任計劃。

## 提名委員會

### 成員

華澤釗先生(主席)

劉國恩博士

陳幹錦先生(於二零一三年十二月九日獲委任)

丁磊先生(於二零一三年十二月九日辭任)

大多數成員均為獨立非執行董事。

提名委員會之主要職責包括檢討董事會之組成，就董事之委任及繼任計劃向董事會作出推薦意見，以及評估獨立非執行董事之獨立性。

本公司已採納董事會多元化政策，闡明實現本公司董事會多元化的方法。本公司認可並信奉成員組成多樣化的董事會之裨益，並將提高董事會多元化視為保持本公司競爭優勢的關鍵因素。

截至二零一三年十二月三十一日止財政年度，提名委員會舉行了一次會議以及當時全體成員均出席了會議。提名委員會檢討董事會之現時組成並討論董事會之架構，以確保適合本公司業務需要之專業知識、技能及經驗各方面取得平衡。成員亦分別視為本公司首席執行官及合規官的合適人選。

根據本公司之組織章程細則，陳幹錦先生、華澤釗先生、周嘉鴻先生及劉國恩博士應於下一屆股東週年大會上退任，而彼符合資格膺選連任。

提名委員會建議於本公司之應屆股東週年大會上重新委任膺選連任之董事。

本公司於二零一零年三月成立其書面職權範圍符合企業管治守則的提名委員會。

## 董事任職及持續發展

每名新委任之董事在首次接受委任時均可獲得正式、全面及特設之就任培訓，藉以確保其對本公司之業務及運作有適當之理解，以及完全知悉其在上市規則及有關監管規定下之職責及責任。

董事持續獲得發展及必要資金以便能適當履行其職責。董事持續獲得有關法律及監管體系以及業務環境的最新資訊，以幫助履行其職責。於有需要時將會為董事安排持續之介紹及專業發展計劃。

於二零一三年度，舉行一次內部研討會，會議主題為董事根據上市規則附錄10及附錄14須履行的職責以及上市規則以及證券及期貨條例新的內幕消息披露規定。全體董事均出席研討會。

# 企業管治報告

## 董事會會議

### 職能

董事會要求董事將足夠時間及精力用於其職務及責任。董事會通常每年舉行四次相互間隔一個季度之例會並於需要時舉行會議，以討論本公司整體業務、發展策略、業務經營及財務申報。

### 董事會會議常規及會議的舉行

週年大會時間表及各大會之會議議程初稿一般會預先提供予董事。

定期舉行之董事會會議之通告乃於大會舉行前最少 14 日送達予所有董事。至於其他董事會及委員會會議，一般會發出合理通知。

董事會文件連同所有合適、完整及可靠之資料會於各董事會會議或委員會會議舉行前最少三日寄發予所有董事，以通知董事本公

司之最近發展及財政狀況，讓彼等達致知情之決定。董事會及各董事亦可於有需要時個別獨立接觸高級管理層。

高級管理層出席所有定期舉行之董事會會議，並於有需要時出席其他董事會及委員會會議，以就本公司之業務發展、財務及會計事宜、法規及監管遵守、企業監管及其他主要方面提供意見。

董事會秘書及公司秘書負責編製及保存所有董事會會議及委員會會議之會議記錄。會議記錄初稿一般於各大會舉行後之合理時間內向董事傳閱以供彼等給予意見，而最終版本乃公開供董事查閱。

本公司之組織章程細則亦載有條文，規定董事須於批准該等董事或彼等之任何聯繫人士擁有重大利益之交易之大會上放棄投票，且不計入有關大會之法定人數。

## 董事出席會議之紀錄

截至二零一三年十二月三十一日止財政年度，董事會曾舉行六次董事會會議，以檢討及批准本公司之財務及營運表現，以及考慮及批准本公司之整體策略及政策。

於截至二零一三年十二月三十一日止年度，各董事在董事任期內於董事會會議的出席紀錄載列如下：

董事姓名	出席會議次數 在董事任期內 舉行的董事會會議次數
<b>執行董事</b>	
常兆華博士	6/6
<b>非執行董事</b>	
蘆田典裕先生	6/6
白藤泰司先生	6/6
陳幹錦先生(於二零一三年十二月九日獲委任)	1/1
丁磊先生(於二零一三年十二月九日辭任)	2/5
<b>獨立非執行董事</b>	
華澤釗先生	6/6
周嘉鴻先生	4/6
劉國恩博士	3/6

# 企業管治報告

## 證券交易之標準守則

本公司已採納上市規則附錄十所載之上市發行人董事進行證券交易之標準守則。

經向全體董事作出具體查詢後，董事確認，彼等於截至二零一三年十二月三十一日止財政年度內一直遵守有關本公司證券交易之標準守則。

本公司已就可能取得本公司尚未刊發的股價敏感資料之僱員所進行之證券交易訂立書面指引(「僱員書面指引」)，其條款不遜於標準守則。

本公司並不知悉僱員有關僱員書面指引的不合規事宜。

## 董事會授權

### 董事委員會

董事會保留本公司所有重大事項決定，包括：批准及監督所有政策事宜、整體策略及預算、內部控制及風險管理系統、重大交易(尤其是可能涉及利益衝突者)、財務資料、委任董事，以及其他重大財務及營運事宜。

全體董事可全面和及時取得所有相關資料以及獲得公司秘書之意見及服務，藉以確保董事會程序及所有適用法律和規例得到遵守。各董事一般可在適當情況下，於取得董事會同意後尋求獨立專業意見，有關費用由本公司承擔。

董事會向本公司總裁及高層管理層委以各自特定的職責。該等責任包括執行董事會的決定；根據董事會所批准的管理策略及計劃指示及協調本公司之日常營運和管理；制定及監察營運及生產計劃及預算；以及監督和監察監控系統。

董事會已成立三個委員會，包括提名委員會、薪酬委員會及審核委員會，以監察本公司事務之特定範疇。本公司所有董事委員會已備有明確之書面職權範圍，股東可要求取得有關書面職權範圍。除了上述的三個董事會委員會以外，本公司亦已成立一個執行委員會，監察本集團的日常運作。

## 執行委員會

本公司分為兩個地區營運單位：即大中華區及洲際區，分別由大中華執行委員會(「大中華執行委員會」)及洲際執行委員會(「洲際執行委員會」)管理。

大中華執行委員會包括六名成員，即彭博先生(大中華執行委員會主席)、孫洪斌先生(大中華執行委員會聯席主席)、羅七一先生、張燕女士、潘孔榮先生以及徐益民先生，大部分為各營運部門的主管或副總裁。

洲際執行委員會包括五名成員，即Ted Davis先生(洲際執行委員會主席)、Jonathan Chen先生(洲際執行委員會聯席主席)、孫洪斌先生、羅七一先生及Aurelio Sahagun先生。

成立大中華執行委員會及洲際執行委員會的目的乃就監察本公司管理層於董事會定期舉行會議之間隔期間有關日常、行政、運營及管理事宜，委員會對董事會負責。按照大中華執行委員會及洲際執行委員會章程的條文，委員會於管理微創上海及微創骨科業務及事務時基本上將會及可行使董事會授予之一切權力及權限。

於回顧年度，大中華執行委員會定期頻繁舉行會議，履行其職能。洲際執行委員會(於二零一四年一月成立)，將於未來年度履行彼等的職能。

# 企業管治報告

## 薪酬委員會

薪酬委員會包括三名成員，即：

劉國恩博士(主席)  
周嘉鴻先生  
常兆華博士

大多數成員均為獨立非執行董事。

本公司於二零一零年三月成立其書面職權範圍符合企業管治守則的薪酬委員會。

本公司已採納購股權計劃作為董事及合資格僱員的激勵措施，計劃詳情載於董事會報告「購股權計劃」一節。

薪酬委員會的主要職責包括就董事及高級管理層的薪酬政策及架構向董事會提出建議，並為所有執行董事及高級管理層釐定薪酬待遇。薪酬委員會亦負責就制訂該等薪酬政策建立具透明度的程序，以確保概無董事或其任何聯繫人士將參與釐定其本身的薪酬，而有關薪酬將參考個別人士及本公司之表現以及市場慣例及條件而釐定。

截至二零一三年十二月三十一日止年度內，薪酬委員會舉行了一次會議且當時所有成員均出席了會議。

## 問責及審計

### 董事就有關財務報表之財務匯報之責任

董事已確認彼等就編製本公司截至二零一三年十二月三十一日止財政年度財務報表之責任。

董事須負責監督本公司財務報表之編製，以確保財務報表真實公平地反映本集團之業務狀況以及財務報表乃按所有相關法規及適用會計準則編製。

董事會已收到高級管理層提供管理賬目、所需之解釋及有關資料，以便就批准財務報表作出知情評審。

## 審核委員會

審核委員會包括三名成員，即：

周嘉鴻先生(主席)  
蘆田典裕先生  
華澤釗先生

本公司於二零一零年三月成立其書面職權範圍符合企業管治守則的審核委員會。其中兩名成員為獨立非執行董事(包括一名具備合適專業資格或會計或相關財務管理專長之成員)。概無審核委員會成員乃本公司現有外聘核數師之前任合夥人。

審核委員會之主要職責包括以下各項：

- 檢討本集團之財務資料
- 檢討與外聘核數師的關係以及外聘核數師之聘用條款
- 檢討本公司之財務報告系統、內部控制系統及風險管理系統。

審核委員會監控本集團之內部控制制度，向董事會報告任何重大事項並向董事會提出建議。

於回顧年度內，審核委員會審閱本集團截至二零一三年十二月三十一日止年度之全年業績及年報、財務報告及規章遵守程序、有關本公司內部控制及風險管理制度及過程，以及外聘核數師之續聘。

審核委員會於截至二零一三年十二月三十一日止年度舉行兩次會議且所有成員均出席了會議。

## 公司秘書

卓佳專業商務有限公司的盧綺霞女士，外部服務供應商，已由本公司委任為本公司秘書。其於本公司的主要聯絡人為本公司董事會秘書游巽女士。公司秘書及董事會秘書負責確保董事會程序獲得遵從，以及促進董事之間及董事與股東及管理層之間的溝通。於二零一三年，本公司秘書共接受超過 25 小時更新其技能及知識的專業培訓。

# 企業管治報告

## 內部控制

1. 董事會負責本公司之內部控制系統和致力管理業務風險，並維護健全及有效的內部控制制度，以保障股東之投資及本公司之資產。
2. 本公司之內部控制系統包含其政策、程序、工作連同本公司其他範疇，旨在：
  - a)

## 與股東溝通及投資者關係

本公司認為與股東有效溝通對加強投資者關係以及讓投資者更了解本集團之業務表現及戰略甚為重要。本公司亦認同透明度和及時披露公司資料的重要性，此有助股東及投資者作出最佳投資決定。

本公司為促進溝通而設有網站 [www.microport.com.cn](http://www.microport.com.cn)，公眾人士可於該網站獲得有關本公司業務經營及發展、財務資料、企業管治常規及其他資料的最新資料及消息。投資者亦可致函本公司於香港或中國的主要營業地點或通過本公司網站作出查詢。

本公司之股東大會為董事會與股東之間提供一個論壇及一個重要的交流渠道。董事會主席以及提名委員會、薪酬委員會及審核委員會主席(倘彼等未能出席會議，則為各委員會的其他成員)及(如適用)獨立董事委員會主席一般會出席股東週年大會及其他有關股東大會，以於股東大會回應提問。

## 股東之權利

為保障股東之利益及權利，各項重大獨立事項(如重選各董事)會於股東大會上獲提呈為獨立決議案。

所有於股東大會獲提呈的決議案將根據上市規則以投票方式表決，而投票結果會根據上市規則於各股東大會後刊登於本公司及聯交所的網站。

股東如向本公司董事會提出任何查詢，可向本公司提交書面查詢。本公司通常不會處理口頭或匿名查詢。

根據本公司組織章程細則第 12.3 條，須應(1)本公司任何兩名或兩名以上股東；或(2)認可結算所(或其代理人)請求召開股東特別大會。召開股東特別大會的請求書應寄往本公司的香港主要營業地點(皇后大道東 183 號合和中心 54 樓)並註明交董事會接收或(倘本公司不再設有相關香港主要營業地點)寄往本公司的註冊辦事處(PO Box 309, Ugland House, Grand Cayman, KY1-1104, Cayman Islands)並註明交董事會接收。

請求書須載明股東特別大會目的並經請求人簽署，惟相關請求人於寄發請求書當日須持有本公司不少於十分之一的已繳足股本(附帶本公司股東大會投票權)。

倘董事會自請求書寄發當日起計 21 日內未及時行動以召開將於接下來 21 日內舉行的股東特別大會，請求人或佔請求人總投票權一半以上的任何請求人可以盡可能與董事會召開股東大會相同之方式召開股東特別大會，惟不得於自請求書寄發當日起計 3 個月屆滿之後舉行任何以該方式召開的股東特別大會，而本公司須向請求人付還其因董事會未能及時行動而產生的所有合理開支。

# 企業管治報告

## 聯絡詳情

股東可按下列詳情提交上述查詢或要求：

方孀 董事

獨立核數師致微創醫療科學有限公司股東之報告  
(於開曼群島註冊成立的有限公司)

我們已審計列載於第 61 至 148 頁微創醫療科學有限公司(「貴公司」)及其附屬公司(統稱「貴集團」)的綜合財務報表，此綜合財務報表包括於二零一三年十二月三十一日的綜合和公司財務狀況表，與截至該日止年度的綜合損益表、綜合損益及其他全面收益表、綜合權益變動表及綜合現金流量表，以及主要會計政策概要及其他解釋資料。

## 董事就綜合財務報表須承擔的責任

貴公司董事須負責根據香港會計師公會頒佈的《香港財務報告準則》及《香港公司條例》的披露要求編製真實而公平的綜合財務報表，以及落實其認為編製綜合財務報表所必要的內部控制，以使綜合財務報表不存在由於欺詐或錯誤而導致的重大錯誤陳述。

## 核數師的責任

我們的責任是根據我們的審核對該等綜合財務報表作出意見。此報告書僅向整體董事會報告，不可用作其他用途。我們概不就本報告的內容，對任何其他人士負責或承擔責任。

我們已根據香港會計師公會頒佈的《香港審計準則》進行審計。該等準則要求我們遵守道德規範，並規劃及執行審計，以合理確定綜合財務報表是否不存在任何重大錯誤陳述。

審計涉及執程序以獲取有關綜合財務報表所載金額及披露資料的審計憑證。所選定的程序取決於核數師的判斷，包括評估由於欺詐或錯誤而導致綜合財務報表存在重大錯誤陳述的風險。在評估該等風險時，核數師考慮與該公司編製及真實而公平地列報綜合財務報表相關的內部控制，以設計適當的審計程序，但目的並非對公司的內部控制的有效性發表意見。審計亦包括評價董事所採用會計政策的合適性及作出會計估計的合理性，以及評價綜合財務報表的整體呈列方式。

我們相信，我們所獲得的審計憑證能充分及適當地為我們的審計意見提供基礎。

# 獨立核數師報告

## 意見

我們認為，該等綜合財務報表已根據《香港財務報告準則》真實而公平地反映貴公司及貴集團於二零一三年十二月三十一日的事務狀況及截至該日止年度貴集團的利潤及現金流量，並已按照《香港公司條例》的披露規定妥為編製。

畢馬威會計師事務所  
執業會計師

香港中環  
遮打道10號  
太子大廈8樓

二零一四年三月三十一日

# 綜合損益表

截至二零一三年十二月三十一日止年度  
(以人民幣元呈列)

	附註	二零一三年 人民幣千元	二零一二年 人民幣千元
營業額	3	938,682	930,962
銷售成本		(178,118)	(153,129)
毛利		760,564	777,833
其他收入	4	43,994	54,744
其他收益淨額	4	1,312	13,154
研究及開發成本		(180,703)	(145,849)
分銷成本		(158,638)	(172,999)
行政開支		(119,208)	(104,600)
其他經營成本	5	(135,535)	(5,250)
來自經營業務的利潤		211,786	417,033
融資成本	5(a)	(6,529)	(1,675)
除稅前利潤	5	205,257	415,358
所得稅	6(a)	(56,726)	(61,378)
年內利潤		148,531	353,980
每股盈利	10		
基本(人民幣)		0.11	0.25
攤薄(人民幣)		0.10	0.25

第 71 至 148 頁的附註為本財務報表的一部份。

# 綜合損益及其他全面收益表

截至二零一三年十二月三十一日止年度

(以人民幣元呈列)

	二零一三年 人民幣千元	二零一二年 人民幣千元
年內利潤	<b>148,531</b>	353,980
年內其他全面收益		
繼後可能重新分類為損益的項目： 換算中國境外實體財務報表產生的 匯兌差額，扣除零稅項	<b>(13,400)</b>	(9,232)
年內其他全面收益	<b>(13,400)</b>	(9,232)
年內全面收益總額	<b>135,131</b>	344,748

第71至148頁的附註為本財務報表的一部份。

# 綜合財務狀況表

於二零一三年十二月三十一日  
(以人民幣元呈列)

	附註	二零一三年 人民幣千元	二零一二年 人民幣千元
<b>非流動資產</b>			
固定資產			
- 物業、廠房及設備	11	820,364	573,451
- 土地使用權	11	118,075	81,642
		<b>938,439</b>	655,093
無形資產	12	207,683	149,974
固定資產預付款		6,616	65,404
商譽	13	154,955	175,492
遞延稅項資產	22(b)	19,366	15,949
		<b>1,327,059</b>	1,061,912
<b>流動資產</b>			
存貨	15	123,070	92,654
貿易及其他應收款項	16	383,277	433,890
銀行存款	17	341,219	666,275
現金及現金等價物	18	968,757	413,149
		<b>1,816,323</b>	1,605,968
<b>流動負債</b>			
貿易及其他應付款項	19	275,693	174,812
計息借貸	20	179,507	20,491
應付所得稅	22(a)	17,257	9,011
遞延收入	23	83	257
		<b>472,540</b>	204,571
流動資產淨值		<b>1,343,783</b>	1,401,397
總資產減流動負債		<b>2,670,842</b>	2,463,309

# 綜合財務狀況表

於二零一三年十二月三十一日

(以人民幣元呈列)

	附註	二零一三年 人民幣千元	二零一二年 人民幣千元
非流動負債			
計息借貸	20	133,069	2,703
遞延收入	23	102,886	71,125
其他非流動負債	21	42,729	40,679
遞延稅項負債	22(b)	26,759	28,923
		<b>305,443</b>	143,430
資產淨額		<b>2,365,399</b>	2,319,879
資本及儲備			
股本	25(c)	108	108
儲備		2,365,291	2,319,771
權益總額		<b>2,365,399</b>	2,319,879

董事會於二零一四年三月三十一日批准及授權刊發。

常兆華  
主席

周嘉鴻  
董事

第71至148頁的附註為本財務報表的一部份。

# 財務狀況表

於二零一三年十二月三十一日  
(以人民幣元呈列)

	附註	二零一三年 人民幣千元	二零一二年 人民幣千元
<b>非流動資產</b>			
於附屬公司的投資	14	1,192,702	884,616
<b>流動資產</b>			
貿易及其他應收款項	16	55,250	283,925
銀行存款	17	-	330,000
現金及現金等價物	18	724,546	239,041
		<b>779,796</b>	852,966
<b>流動負債</b>			
貿易及其他應付款項	19	98,796	27,678
		<b>98,796</b>	27,678
<b>流動資產淨額</b>		<b>681,000</b>	825,288
<b>總資產減流動負債</b>		<b>1,873,702</b>	1,709,904
<b>非流動負債</b>			
計息借貸	20	90,876	-
其他應付款項	19	280,000	-
其他非流動負債	21	42,729	40,679
		<b>413,605</b>	40,679
<b>資產淨值</b>		<b>1,460,097</b>	1,669,225

# 財務狀況表

於二零一三年十二月三十一日  
(以人民幣元呈列)

	附註	二零一三年 人民幣千元	二零一二年 人民幣千元
資本及儲備	25(a)		
股本		108	108
儲備		1,459,989	1,669,117
權益總額		1,460,097	1,669,225

董事會於二零一四年三月三十一日批准及授權刊發。

常兆華  
主席

周嘉鴻  
董事

第71至148頁的附註為本財務報表的一部份。



# 綜合權益變動表

截至二零一三年十二月三十一日止年度  
(以人民幣元呈列)

	附註	本公司股權持有人應佔						總計 人民幣千元	
		股本 人民幣千元 附註 25(c)(i)	股份溢價 人民幣千元 附註 25(d)(i)	資本贖回 儲備 人民幣千元	匯兌儲備 人民幣千元 附註 25(d)(ii)	資本儲備 人民幣千元 附註 25(d)(iii)	法定儲備 基金 人民幣千元 附註 25(d)(iv)		保留盈利 人民幣千元
於二零一三年一月一日之結餘		108	1,547,673	2	(75,665)	44,168	79,502	724,091	2,319,879
二零一三年的權益變動：									
年內溢利		-	-	-	-	-	-	148,531	148,531
其他全面收益		-	-	-	(13,400)	-	-	-	(13,400)
全面收益總額		-	-	-	(13,400)	-	-	148,531	135,131
就去年批准的股息	25(b)(iii)	-	-	-	-	-	-	(89,741)	(89,741)
以股份為基礎以權益支付的交易	24(d)	-	-	-	-	11,220	-	-	11,220
根據購股權計劃發行的股份	25(c)(iii)	-	12,528	-	-	(5,736)	-	-	6,792
購回自身股份	25(c)(iii)	-	-	-	-	-	-	-	-
- 已付面值		-	-	-	-	-	-	-	-
- 已付溢價		-	-	-	-	-	-	(13,165)	(13,165)
- 儲備之間的轉撥		-	-	-	-	-	-	-	-
提取法定儲備基金		-	-	-	-	-	31,453	(31,453)	-
根據股份獎勵計劃購回的股份	24(c)	-	-	-	-	(17,049)	-	-	(17,049)
根據股份獎勵計劃授出的股份	24(c)	-	-	-	-	12,332	-	-	12,332
於二零一三年十二月三十一日之結餘		108	1,560,201	2	(89,065)	44,935	110,955	738,263	2,365,399

第 71 至 148 頁的附註為本財務報表的一部份。

# 綜合現金流量表

截至二零一三年十二月三十一日止年度  
(以人民幣元呈列)

	附註	二零一三年 人民幣千元	二零一二年 人民幣千元
<b>經營活動</b>			
經營產生的現金	18(b)	411,624	352,250
已付稅項：			
- 已付中國企業所得稅		(53,967)	(66,609)
- 已付非中國企業所得稅		(93)	(55)
經營活動產生的現金淨額		357,564	285,586
<b>投資活動</b>			
購買固定資產的付款		(262,139)	(294,485)
出售固定資產的所得款項		189	219
收取與固定資產相關的政府補助		23,600	-
無形資產支出		(58,187)	(47,827)
存入原定到期日三個月以上 銀行存款		(232,027)	(1,416,336)
提取原定到期日三個月以上 銀行存款		657,860	1,068,855
存入抵押存款		(105,001)	(1)
已收利息		25,490	21,499
收購附屬公司之付款		(12,000)	(139,787)
投資活動產生 (所用)現金淨額		37,785	(807,863)

# 綜合現金流量表

截至二零一三年十二月三十一日止年度  
(以人民幣元呈列)

	附註	二零一三年 人民幣千元	二零一二年 人民幣千元
<b>融資活動</b>			
計息借貸所得款項		<b>409,876</b>	-
償還計息借貸		<b>(120,590)</b>	(2,590)
根據購股權計劃發行股份的 所得款項	25(c)(iii)	<b>6,792</b>	3,626
已付利息		<b>(3,700)</b>	(603)
向普通股股東支付的股息		<b>(89,741)</b>	(81,285)
購回股份的付款	25(c)(ii)	<b>(13,165)</b>	(61,394)
根據股份獎勵計劃 購回股份的付款	24(c)	<b>(17,049)</b>	(18,160)
融資活動產生 (所用) 的現金淨額		<b>172,423</b>	(160,406)
現金及現金等價物增加 (減少) 淨額		<b>567,772</b>	(682,683)
於一月一日的現金及現金等價物		<b>413,149</b>	1,095,209
外匯變動的影響		<b>(12,164)</b>	623
於十二月三十一日的現金及現金等價物	18(a)	<b>968,757</b>	413,149

第71至148頁的附註為本財務報表的一部份。

## 1 主要會計政策

### (a) 合規聲明

該等財務報表乃根據香港會計師公會(「香港會計師公會」)頒佈的所有適用的香港財務報告準則(「香港財務報告準則」)，該詞泛指包括所有適用的個別香港財務報告準則、香港會計準則(「香港會計準則」)及詮釋)，以及香港公認會計準則及香港公司條例之披露規定編製。該等財務報表亦符合香港聯合交易所有限公司證券上市規則的適用披露條文。本集團所採納的主要會計政策於下文概述。

香港會計師公會已頒佈若干於本集團及本公司之當前會計期間首次生效或可供提早採納之新訂及經修訂香港財務報告準則。因首次應用該等新訂及經修訂準則(與本集團於當前及過往會計期間相關，並於本財務報表反映)所致之任何會計政策變動之資料載於附註3。

### (b) 財務報表的編製基準

截至二零一三年十二月三十一日止年度，綜合財務報表涵括本公司及其附屬公司。

由於本集團的業務經營主要位於中華人民共和國(「中國」)且本集團多數交易以人民幣(「人民幣」)(為本公司之中國經營附屬公司的功能貨幣)進行及計值，故財務報表以人民幣呈列，且除非另有說明，否則湊整至最接近的千位數值。本公司的功能貨幣為美元(「美元」)。

編製財務報表時採用的計量基準為歷史成本基準。

按照香港財務報告準則編製財務報表須管理層作出判斷、估計和假設，而該等判斷、估計和假設會影響政策的應用及所呈報的資產、負債、收入及開支金額。此等估計和相關假設乃根據過往經驗及本集團認為在有關情況下合理的各種其他因素而作出，就此產生的結果構成就資產與負債賬面值作出判斷的基準(除此基準外難以從其他明顯來源進行判斷)。實際結果可能與該等估計不同。

估計及相關假設按持續基準予以審閱。倘會計估計的修訂僅對作出修訂的期間產生影響，則有關修訂只會在該期間內確認；倘會計估計的修訂對當期及未來期間均產生影響，則會在作出該修訂當期及未來期間內確認。

管理層應用對財務報表構成重大影響的香港財務報告準則所作出之判斷，以及估計不明朗因素的主要來源於附註2中詳述。

# 財務報表附註

(除非另有註明，否則以人民幣元呈列)

## 1 主要會計政策(續)

### (c) 會計政策變動

香港會計師公會已頒佈多項新訂香港財務報告準則及香港財務報告準則之修訂，於本集團及本公司當前會計期間首次生效。其中，下列變動與本集團財務報表有關：

- 香港會計準則第1號(修訂本)，呈列財務報表 - 呈列其他全面收入項目
- 香港財務報告準則第10號，綜合財務報表
- 香港財務報告準則第11號，共同安排
- 香港財務報告準則第12號，披露於其他實體的權益
- 香港財務報告準則第13號，公平值
- 香港財務報告準則第7號(修訂本)，披露 - 抵銷金融資產與金融負債
- 香港財務報告準則二零零九年至二零一一年週期的年度改進

本集團並無應用於本會計期間仍未生效之任何新準則或詮釋。

香港會計準則第1號(修訂本)，呈列財務報表 - 呈列其他全面收入項目

香港會計準則第1號(修訂本)要求實體將在滿足若干條件的情況下會在未來重新分類為損益的其他全面收入項目與不會重新分類為損益的項目分開呈列。本集團其他全面收入的呈列方式已在本財務報表內作出相應修訂。此外，本集團於本財務報表內已選擇採用修訂所引入的新標題「損益表」及「損益及其他全面收入表」。

香港財務報告準則第10號，綜合財務報表

香港財務報告準則第10號取代與編製綜合財務報表有關之香港會計準則第27號「綜合及獨立財務報表」以及香港(準則詮釋委員會)詮釋第12號「綜合賬目 - 特殊目的實體」之規定。該準則引入一套單一控制模式，以透過集中考慮該實體是否有控制被投資方的權力、能否自其與被投資方的關係中獲得不同回報以及利用其權力影響該等回報金額的能力，釐定被投資方是否應被合併處理。

由於採納了香港財務報告準則第10號，本集團已修訂有關釐定其是否有權控制被投資方的會計政策。採納是項準則不會改變本集團於二零一三年一月一日就其參與其他實體事務所達致的任何有關控制權之結論。

## 1 主要會計政策(續)

### (c) 會計政策變動(續)

香港財務報告準則第11號，共同安排

香港財務報告準則第11號取代香港會計準則第31號於合營企業之權益，將共同安排分為共同經營及合營企業。實體須審視根據共同安排所定權責之結構、法律形式、合約條款以及其他事實及情況，從而確定安排之種類。共同安排若被歸類為香港財務報告準則第11號項下之共同經營，則逐項確認，惟以共同經營者於共同經營之權益為限。所有其他共同安排會被歸類為香港財務報告準則第11號項下之合營企業，須按權益法於本集團之綜合財務報表內入賬。會計政策中不再有比例綜合選擇權。

本集團概無任何共同安排，因此，採納是項準則對本集團的財務狀況及財務業績並無影響。

香港財務報告準則第12號，披露於其他實體的權益

香港財務報告準則第12號將有關某實體於附屬公司、合營安排、聯營公司以及非合併處理結構實體的所有披露規定融入一個單一的準則內。香港財務報告準則第12號規定的披露範圍一般較各準則之前規定者更為廣泛。

香港財務報告準則第12號規定的適用於本集團之披露事項載於附註14。

香港財務報告準則第13號，公平值計量

香港財務報告準則第13號透過單一來源的公允價值計量指引取代個別香港財務報告準則的現有指引。香港財務報告準則第13號亦載有與金融工具及非金融工具的公允價值計量有關之廣泛披露規定。本集團於二零一三年及二零一二年十二月三十一日並無持有按公平值列賬的資產或負債。採納香港財務報告準則第13號對本財務報表並無任何重大影響。

香港財務報告準則二零零九年至二零一一年週期的年度改進

此年度改進週期載有五項準則的修訂，並對其他準則及詮釋作出後續修訂。其中，香港會計準則第34號經已修訂，以釐清僅於定期向主要經營決策者(「主要經營決策者」)匯報個別呈報分類的總資產金額，及僅於該分類的總資產與上一份年度財務報表所披露的金額比較出現重大變動時，方須披露個別呈報分類的總資產。該修訂亦規定，倘定期向主要經營決策者匯報分類負債的金額，及倘金額與上一份年度財務報表比較出現重大變動時，則須披露分類負債。就此項修訂而言，- 如過往年度，本集團繼續披露分類資產和分類負債(於附註3內)。

# 財務報表附註

(除非另有註明，否則以人民幣元呈列)

## 1 主要會計政策(續)

### (c) 會計政策變動(續)

香港財務報告準則第7號(修訂本)，披露 - 抵銷金融資產與金融負債

此修訂引入有關金融資產及金融負債抵銷之新披露要求。該等新披露要求所有已確認金融工具按照香港會計準則第32號金融工具：呈報及受有約束力的主要淨額協議或包含類同金融工具及交易之類同協議作抵銷，無論該金融工具是否按照香港會計準則第32號作抵銷。

採納該等修訂並無對本集團的財務報表造成影響，因為本集團並無抵銷金融工具，或訂立總對銷安排或類似協議者，惟須於呈報期間根據香港財務報告準則第7號披露。

### (d) 附屬公司

附屬公司為受本集團控制的實體。倘本集團因其參與某一實體事務而可獲取或有權收取可變回報並可透過其對該實體擁有的權力影響該等回報，則本集團控制該實體。在評估本集團是否擁有上述權力時，僅考慮實體權利(由本集團及其他人士持有)。

於附屬公司的投資自控制開始當日起綜合至財務資料，直至控制權終止當日為止。於編製綜合財務報表時，集團內的結餘及交易，以及集團內交易所產生的任何未變現利潤均全數撇銷。集團內交易所產生的任何未變現虧損僅在並無出現減值跡象的情況下以與未變現收益相同的方法予以撇銷。

本集團將不導致喪失控制權之附屬公司權益的變動按權益交易方式入賬，即只調整於綜合權益內之控股及非控股權益的金額以反映相關權益之變動，惟不調整商譽及確認收益或虧損。

當本集團喪失對一間附屬公司的控制權時，將按出售該附屬公司之所有權益入賬，而所產生的收益或虧損於損益賬確認。任何在喪失控制權當日仍保留該前附屬公司之權益乃按公平值確認，而此金額則被視為初始確認一項金融資產時的公平值或(如適用)初步確認於聯營公司或共同控制實體之投資時之成本。

於本公司的財務狀況表內，於附屬公司的投資乃按成本減減值虧損列賬(見附註1(i))。

## 1 主要會計政策(續)

### (e) 商譽

商譽指以下(i)項超出(ii)項的差額

- (i) 獲轉讓代價之公平值、對被收購方任何非控股權益的金額與本集團先前所持被收購方股權的公平值之總和；
- (ii) 於收購日期被收購方可識別資產及負債之公平淨值之權益。

倘(ii)項金額超出(i)項金額，則差額即時於損益中確認為優惠價收購之收益。

商譽按成本減累計減值虧損後列賬。業務合併所產生的商譽被分配至預期可透過合併的協同效益獲利的個別現金產生單位或現金產生單位組別，並每年接受減值測試(見附註1(i))。

年內出售現金產生單位時，任何應佔購入商譽的金額均包括在出售項目的損益的計算之內。

### (f) 物業、廠房及設備

物業、廠房及設備按成本減累計折舊及減值虧損呈列(附註1(i))：

自建物業、廠房及設備項目成本包括原材料成本、直接勞工成本、拆卸及搬遷項目以及恢復項目所在地原貌的成本的初步估計(倘有關)及適當比例的生產經常費用及借貸成本(見附註1(u))。

報廢或出售物業、廠房及設備所產生的損益以報廢或出售所得淨額與賬面值之間的差額釐定，並於報廢或出售日在損益內確認。

# 財務報表附註

(除非另有註明，否則以人民幣元呈列)

## 1 主要會計政策(續)

### (f) 物業、廠房及設備(續)

物業、廠房及設備的折舊是根據各項資產下列預計可用年限，在扣除估計殘值(如有)後，以直線法撇銷其成本。物業、廠房及設備的估計使用年限列示如下：

- 位於租賃土地的樓宇於尚餘租期與其估計可使用年期(即於竣工日期後不超過50年)中的較短者計算折舊；
- 租賃物業裝修按其估計可使用年期(即自竣工日期起計5至10年)與尚餘租期的較短者計算折舊；及
- 設備及機器 10年
- 辦公設備、傢俬及裝置 5至10年
- 汽車 4至10年
- 電腦軟件 3年

如物業、廠房及設備項目中各部分有不同可用年限，項目的成本值則按合理基準在各部分中分配，而各部分均獨立進行折舊。資產可用年限及其殘值(如有)均每年檢討。

### (g) 無形資產(商譽除外)

研究活動開支於其產生期間確認為開支。倘產品或程序於技術上可行及可投入商業運作，且本集團具備充裕資源及有意完成開發，則資本化開發活動開支。可予資本化的開支包括物料成本、直接工資及按適當比例計算的經常費用以及(倘適用)借款成本(見附註1(u))。資本化之開發成本按成本減累計攤銷及減值虧損列賬(見附註1(i))。其他開發開支於其產生期間確認為開支。

本集團購入的其他無形資產按成本減累計攤銷(倘估計可使用年期有限)及減值虧損列賬(見附註1(i))。內部產生之商譽及品牌開支於產生期內確認為開支。

## 1 主要會計政策(續)

### (g) 無形資產(商譽除外)(續)

具有有限可使用年期的無形資產的攤銷乃於該等資產的估計使用年期內以直線法自損益中扣除。下列具有有限可使用年期的無形資產自其可供使用當日起計攤銷，且其估計可使用年期如下：

- 糖尿病技術	17年
- 產品許可證	12至17年
- 商標	35個月
- 資本化開發成本	5至10年
- 客戶合約及相關客戶關係	1.5至10年

攤銷的期間及方法均於每年進行檢討。

### (h) 租賃資產

倘本集團釐定一項安排(由一宗交易或一系列交易組成)附有權利可於協定期間內使用一項特定資產或多項資產以換取一項或多項付款，則該安排為屬於或包括一項租賃。該釐定乃根據對該安排的實質情況所作評估，而無論該安排是否採取租賃的法律形式。

#### (i) 租賃予本集團的資產分類

對於本集團根據租賃所持有的資產，如租賃將所有權的絕大部分風險及回報轉移至本集團，則有關資產被分類為融資租賃項下持有。倘租賃不會將所有權的絕大部分風險及回報轉移至本集團，則分類為經營租賃。

#### (ii) 經營租賃費用

倘本集團根據經營租賃持有資產使用權，以租賃作出的付款會於租期的會計期間內，按等同數額分期自損益中扣除，惟倘由另一種更能反映租賃資產產生的利益模式的基準則除外。所獲租賃獎勵乃於損益中確認為已付淨租金總額的一部分。或然租金將於其產生時的會計期間自損益中扣除。

根據經營租賃所持土地的收購成本於租賃期內按直線法攤銷。

# 財務報表附註

(除非另有註明，否則以人民幣元呈列)

## 1 主要會計政策(續)

### (i) 資產減值

#### (i) 貿易及其他應收款項減值

以成本或攤銷成本列賬的貿易及其他應收款項於各報告期末進行檢討，以釐定是否存在減值的客觀證據。減值的客觀證據包括本集團所關注有關以下一項或多項虧損事件的可觀察數據：

- 債務人的嚴重財務困難；
- 違約，如拖欠支付利息或本金；
- 債務人可能進入破產或其他財務重組程序；及
- 技術、市場、經濟或法律環境出現重大變動而對債務人造成不利影響。

倘存在任何該等證據，會釐定及確認任何減值虧損，詳情如下：

- 就按攤銷成本列賬的貿易及其他應收款項及其他金融資產而言，減值虧損按該資產的賬面值與估計未來現金流量現值的差額計量，倘貼現的影響屬重大，則按金融資產原來的實際利率(即初始確認該等資產時計算的實際利率)貼現。倘金融資產具備類似的風險特徵，例如類似的逾期情況及並未單獨被評估為減值，則有關評估會同時進行。金融資產的未來現金流量會根據與被評估資產具有類似信貸風險特徵的資產的過往虧損情況一同減值。

倘於隨後期間減值虧損數額減少，且該項減少客觀上與減值虧損確認後發生的事件有聯繫，則減值虧損將在損益賬撥回。減值虧損撥回後不會導致資產的賬面值超過該資產於過往年度並無確認減值虧損的情況下所釐定的賬面值。

## 1 主要會計政策(續)

### (i) 資產減值(續)

#### (i) 貿易及其他應收款項減值(續)

減值虧損應從相應的資產中直接撇銷，但就計入貿易及其他應收款項中的應收貿易賬款(其可收回性被視為難以預料)而確認的減值虧損則除外。在此情況下，應以撥備賬記錄呆賬的減值虧損。倘本集團信納收回應收貿易賬款的機會微乎其微，則被視為不可收回的該款項會從貿易應收賬款中直接撇銷，並在撥備賬中撥回有關該債務的任何金額。之前自撥備賬中扣除的款項其後收回，則相關撥備會予以撥回。撥備賬的其他變動以及之前直接撇銷而其後收回的款項均在損益賬中確認。

#### (ii) 其他資產減值

本集團於各報告期末審閱內部及外部資料來源，以確定以下資產是否存在減值跡象，或(在商譽的情況下則除外)先前確認的減值虧損是否不再存在或可能已經減少：

- 物業、廠房及設備；
- 土地使用權；
- 無形資產；
- 商譽；及
- 本公司財務狀況表內所列於附屬公司的投資。

倘存在任何有關跡象，則會估計該資產的可收回金額。此外，就商譽及尚未使用之無形資產而言，會每年估計可收回款項是否存在任何減值跡象。

- 計算可收回金額

資產的可收回金額為其公平值減出售成本所得淨額與使用價值兩者的較高額。在評估使用價值時，預期未來現金流量會按可以反映當時市場對貨幣時間值及資產特定風險的評估的稅前貼現率，貼現至其現值。如果資產所產生的現金流入基本上不能獨立於其他資產所產生的現金流入，則以能產生獨立現金流入的最小資產組別(即現金產生單位)來釐定可收回金額。

# 財務報表附註

(除非另有註明，否則以人民幣元呈列)

## 1 主要會計政策(續)

### (i) 資產減值(續)

#### (ii) 其他資產減值(續)

##### - 確認減值虧損

當資產或其所屬的現金產生單位的賬面值超出其可收回金額時，則於損益中確認減值虧損。確認的減值虧損會首先減少該現金產生單位(或該組單位)的商譽賬面值，其後按比例減少該單位(或該組單位)的其他資產賬面值，但減值不會使個別資產的賬面值減至低於公平值減出售成本(倘可計量)或其使用價值(倘可釐定)。

##### - 撥回減值虧損

就商譽以外的資產而言，如果用作釐定資產可收回金額的估計數字出現有利變動，有關的減值虧損便會撥回。有關商譽的減值虧損則不會被撥回。

所撥回的減值虧損以假設往年並無確認減值虧損而應已釐定的資產賬面值為限。所撥回的減值虧損在其確認的年度計入損益。

#### (iii) 中期財務報告及減值

根據香港聯合交易所有限公司證券上市規則，本集團須遵照《香港會計準則》第34號「中期財務報告」編製財政年度首六個月的中期財務報告。於中期期間結算時，本集團須採用與財政年度結算時相同的減值測試、確認及撥回標準(見附註1(i)(i)及1(i)(ii))。

中期期間就商譽確認的減值虧損不會於往後期間撥回。假設在中期相關之財政年度結算時才評估減值，此時即使不用確認虧損或確認較少虧損時，亦不會撥回減值虧損。

## 1 主要會計政策(續)

### (j) 存貨

存貨以成本及可變現淨值兩者中的較低者列賬。

成本乃採用加權平均成本法計算，並包括所有採購成本、兌換成本及將存貨運至現址及變回現狀的其他成本。

可變現淨值乃日常業務過程中的估計售價減估計完成成本及銷售所需的估計成本。

存貨出售時，該等存貨的賬面值於確認相關收益的期間確認為開支。存貨撇減至可變現淨值的減幅及所有存貨虧損一概在撇減或虧損產生期間確認為開支。撇減存貨的撥回金額，在出現撥回的期間確認為已確認存貨支出的扣減。

### (k) 貿易及其他應收款項

貿易及其他應收款項初步按公平值確認，其後則按實際利率法下的攤銷成本減呆賬減值撥備列賬(附註1(i))，惟倘若應收款項為給予關連方的無固定還款期的免息貸款，或貼現影響並不重大則除外。於該等情況下，應收款項乃按成本減呆賬減值撥備列賬。

### (l) 計息借貸

計息借貸初步以公平值減應佔交易成本確認。於初步確認後，計息借貸以攤銷成本列賬，而初步確認的金額與贖回價值之間的任何差額連同任何應付利息及費用在借貸期間以實際利息法在損益賬中確認。

### (m) 購回及重新發行股本(庫存股份)

倘購回確認為權益之股本，則包括直接應佔成本在內之已付代價乃扣減自本公司權益股東應佔權益。於報告期末持有的購回股份乃分類為庫存股份，並於資本儲備內呈列為減少。倘庫存股份其後被出售或再次發行，已收代價(扣除任何直接應佔交易成本)乃確認為權益增加，而換算所產生之盈餘或虧絀乃於資本儲備內呈列。

# 財務報表附註

(除非另有註明，否則以人民幣元呈列)

## 1 主要會計政策(續)

### (n) 貿易及其他應付款項

貿易及其他應付款項初步以公平值確認。因此，貿易及其他應付款項按攤銷成本列賬，除非貼現影響甚小，在此情況下，則按成本列賬。

### (o) 現金及現金等價物

現金及現金等價物包括銀行現金及手頭現金、存放於銀行及其他金融機構之活期存款及可隨時兌換成已知數額現金，且其價值變動不大並於購買日起計三個月內到期之短期高度流通投資。

### (p) 僱員福利

#### (i) 短期僱員福利及向定額供款退休計劃作出供款

薪金、年終花紅、有薪年假、向定額供款退休計劃作出的供款及非貨幣福利的成本於僱員提供相關服務的年度內計算。倘延遲付款或結算並構成重大影響，則此等金額會以現值列賬。

#### (ii) 以股份支付

授予僱員的購股權公平值乃確認為一項僱員成本，而權益內資本儲備則相應增加。該公平值乃於授出日期經計及該等購股權授出時的條款及條件後以二項式購股權定價模式計量。倘該等僱員必須於無條件享有該等購股權之前符合歸屬條件，則該等購股權的估計公平值總額乃經計及該等購股權將予歸屬的可能性後，按歸屬期限予以分攤。

於歸屬期內，本集團管理層會檢討預期歸屬的購股權數目。於過往年度確認的所產生之累計公平值的任何調整乃扣自計入有關檢討年度的損益賬，除非原有的僱員支出符合確認為資產的資格連同資本儲備作出相應調整則作別論。於歸屬日，本集團管理層會調整確認為一項支出的款額，以反映歸屬的實際購股權數目(連同資本儲備的相應調整)，惟倘沒收僅因未達致與本公司股份的市價有關的歸屬條件則除外。股權款額乃於資本儲備中確認，直至購股權獲行使(當其轉撥至股份溢價賬時)或已歸屬的購股權屆滿(當其直接轉出至保留溢利時)為止。

以股份為基礎而支付交易含有公司向其附屬公司員工授予的股份期權，這在公司的財務狀況表內作對附屬公司(在合併時抵銷)價值的增加進行核算。

## 1 主要會計政策(續)

### (g) 所得稅

年度所得稅包括即期稅項及遞延稅項資產與負債的變動。即期稅項及遞延稅項資產與負債的變動均於損益賬內確認，惟於其他全面收益或直接在權益內確認的項目則除外，在此情況下，有關稅額分別於其他全面收益中確認或直接在權益內確認。

即期稅項為按年度應課稅收入，根據於報告期末已執行或實質上已執行的稅率計算的預期應付稅項，以及對過往年度應付稅項作出的任何調整。

遞延稅項資產與負債分別由可扣減和應課稅暫時性差額產生，即資產與負債就財務報告上的賬面值與其稅基之間的差額。遞延稅項資產亦由未使用稅項虧損和未使用稅項抵免所產生。

除若干有限預期外，倘若可能有未來應課稅利潤用作抵扣有關資產，則所有遞延稅項負債和遞延稅項資產均會予以確認。能支持由可扣減暫時差額所產生的遞延稅項資產確認的未來應課稅利潤包括因撥回現存應課稅暫時差額而產生的金額；但此等差額必須與同一稅務機關及同一應課稅實體有關，並預期在可扣減暫時差額預計撥回的同一期間或遞延稅項資產所產生稅項虧損可向後期或向前期結轉的期間內撥回。在釐定現存應課稅暫時差額會否支持確認由未使用稅項虧損和稅項抵免產生的遞延稅項資產時，亦會採用同一準則，即該等差額若與同一稅務機關及同一應課稅實體有關，並預期在能使用稅項虧損或抵免的期間內撥回，則會被考慮。

確認遞延稅項資產及負債的若干例外乃該等來自以不可扣稅的商譽所產生的暫時差額、初步確認並不影響會計處理或應課稅利潤的資產或負債(倘並非業務合併的一部分)，以及與對附屬公司作出的投資有關的暫時差額，如屬應課稅差額，則本集團可以控制撥回時機，且於可預見的將來不大可能撥回的差額，或如屬可扣稅差額，則限於很可能在日後撥回的差額。

已確認的遞延稅項金額按照資產與負債賬面值的預期變現或清償方式，利用在報告期末已頒佈或實際已執行的稅率計算。遞延稅項資產與負債均不作貼現。

本集團會於各報告期末審閱遞延稅項資產的賬面值，並調低至不再可能獲得足夠應課稅利潤以抵扣相關稅項利益。倘日後有可能獲得足夠的應課稅利潤，則會撥回該等扣減金額。

# 財務報表附註

(除非另有註明，否則以人民幣元呈列)

## 1 主要會計政策(續)

### (q) 所得稅(續)

派發股息而產生之額外所得稅於支付相關股息之責任獲確認時確認。

即期稅項結餘及遞延稅項結餘及其變動額，會各自分開呈報且不予抵銷。倘本公司或本集團有法定行使權以即期稅項資產抵銷即期稅項負債，並且符合以下附帶條件，則即期稅項資產可抵銷即期稅項負債，及遞延稅項資產可抵銷遞延稅項負債：

- 倘為即期稅項資產及負債，本公司或本集團計劃按淨額基準計算，或同時變現該資產及清償該負債；或
- 倘為遞延稅項資產及負債，而此等資產及負債與同一稅務機關就以下其中一種情況徵收的所得稅有關：
  - 同一應課稅實體；或
  - 不同的應課稅實體，此等實體計劃在日後每個預計有大額遞延稅項負債需要清償或大額遞延稅項資產可以收回的期間內，按淨額基準變現即期稅項資產和清償即期稅項負債，或同時變現該資產及清償該負債。

### (r) 撥備及或然負債

#### (i) 於業務合併中承擔的或然負債

於業務合併中承擔的或然負債(即於收購日期的現有責任)初步按公平值確認，惟公平值須可以可靠地計量。於以公平值初步確認後，該等或然負債乃按初步確認的金額減累計攤銷(倘適用)與根據附註1(r)(ii)所釐定的金額之間的較高者予以確認。於業務合併中承擔的或然負債(不可以可靠的方式公平估算或並非於收購日期的現有責任)於附註1(r)(ii)披露。

#### (ii) 其他撥備及或然負債

倘本公司或本集團須就已發生的事件承擔法定或推定責任，可能須為履行該責任而付出經濟利益，而且能夠作出可靠的估計時，便應就該不確定時間或數額的其他負債確認撥備。倘數額涉及的時間價值重大，則撥備按履行責任預計的開支現值呈列。

## 1 主要會計政策(續)

### (r) 撥備及或然負債(續)

#### (ii) 其他撥備及或然負債(續)

倘不一定需要付出經濟利益，或無法可靠地估計有關金額，則有關責任將披露為或然負債，除非付出經濟利益的可能性甚微。倘本集團可能須承擔的責任須視乎一宗或多宗未來事件是否發生才能確定是否存在，則該等責任亦會披露為或然負債，除非付出經濟利益的可能性甚微。

### (s) 收入確認

收入按已收或應收代價的公平值計量。倘經濟利益有可能流入本集團，而收入與成本(倘適用)又能可靠地計量，則會根據下列方法於損益賬中確認收益：

#### (i) 銷售貨品

當客戶擁有貨品的所有權並承擔貨品損失的風險時，本集團會確認收入。就通過指定的銷售經銷商銷售醫療器械而言，會於醫療器械從本集團的廠房裝運或取走時轉讓所有權。收入不包括增值稅或其他銷售稅且已扣除任何貿易折扣。

#### (ii) 股息

非上市投資的股息收入在股東收取權被確立時才予以確認。

#### (iii) 利息收入

利息收入乃採用實際利率法於產生時予以確認。

#### (iv) 政府補助

當本集團可以合理確定將會收到政府補助及將遵照其附帶之條件時，便會於財務狀況表初步確認政府補助。補貼本集團開支之補助於開支產生之同一期間系統性於損益賬確認為收益。補貼本集團資產成本之補助確認為遞延收入，隨後並根據資產的可使用年期按系統性於損益賬確認。

# 財務報表附註

(除非另有註明，否則以人民幣元呈列)

## 1 主要會計政策(續)

### (t) 外幣換算

年內的外幣交易按交易日的匯率換算。以外幣計值的貨幣資產及負債則按報告期末的匯率換算。匯兌盈虧於損益賬中確認。

以外幣列值及按歷史成本計算的非貨幣資產及負債使用交易日的匯率換算。

於中國以外之實體之業績按與交易日的匯率相若的匯率換算為人民幣。於中國以外之資產及負債按報告期末收市的匯率換算為人民幣。由此產生的匯兌差額於其他全面收益中確認，並於權益中的匯兌儲備分開累計。

於出售中國以外之實體時，與該項海外經營業務有關的匯兌差額的累計數額會於出售損益確認時從權益重新分類為損益。

### (u) 借貸成本

收購、建造或生產需要大量時間投入擬定用途或銷售的資產直接應佔的借貸成本乃資本化為該資產成本的一部分。其他借貸成本於產生期間列為開支。

屬於合資格資產成本一部分的借貸成本在該資產產生開支、產生借貸成本及資產投入擬定用途或銷售所必須的準備工作進行期間開始資本化。在合資格資產投入擬定用途或銷售所必須的絕大部分準備工作中止或完成時，借貸成本便會暫停或停止資本化。

### (v) 關連方

(a) 如有以下情況的個人及其近親：

- (i) 能夠控制或共同控制本集團；
- (ii) 能夠對本集團行使重大影響；或
- (iii) 為本集團或本集團母公司的主要管理人員成員。



# 財務報表附註

(除非另有註明，否則以人民幣元呈列)

## 2 會計判斷及估計

附註12、13、24及26載述有關無形資產減值、商譽減值、所授出購股權之公平值以及金融工具的假設及其風險因素。估計不穩定因素的其他主要來源如下：

### (a) 存貨之可變現淨值

存貨之可變現淨值指於一般業務過程中估計售價減估計完成成本及可變銷售開支後之金額。該等估計乃根據當前市況以及製造及銷售相似性質產品之歷史經驗作出。競爭者為應對市況變化所採取之行動可能令可變現淨值發生重大變動。管理層於資產負債表日期重估該等估計以確保存貨按成本及可變現淨值兩者的較低者呈列。

### (b) 折舊及攤銷

物業、廠房及設備的折舊是根據資產預計可使用年限扣除估計殘值後以直線法計算。無形資產於估計可使用年限按直線基準攤銷。本集團定期審閱資產的可使用年限，以確定在任何報告期間應被記錄的折舊及攤銷費用的數額。可使用年限乃根據本集團以往在類似資產上的經驗而作出，並考慮到了預期發生的技術上的變化。如果原來估計發生重大變化，未來期限內的折舊及攤銷費用將被調整。

### (c) 減值

倘情況顯示於附屬公司的投資、物業、廠房及設備、土地使用權、商譽及無形資產的賬面值可能無法收回，則估計可收回金額。倘可收回金額降至低於賬面值，則根據香港會計準則第36號，「資產減值」確認減值虧損。此外，就商譽及尚未供使用的無形資產而言，每年估計可收回金額，評估是否存在減值跡象。釐定可收回金額需要估計公平值減出售成本或該等資產或該等資產所屬的現金產生單位的使用價值。由於並未取得大部分該等資產的市場報價，因此難以準確估計該等資產的公平值。於釐定使用價值時，資產或其所屬的現金產生單位產生的預期現金流按其現值貼現，而此需要就收益及營運成本金額作出重大判斷。本集團利用所有現有資料釐定可收回數額的合理概約金額，包括基於對收益及營運成本金額的合理及可支持的假設與預測而作出估計。

### (d) 所得稅

釐定所得稅撥備涉及對若干交易未來稅務處理的判斷。管理層謹慎評估該等交易的稅務影響，並計提相應的稅項撥備。該等交易的稅務處理定期重新考慮，以計及稅務法規的所有修訂。可扣稅暫時差額確認為遞延稅項資產。由於這些遞延稅項資產只在足夠的應課稅溢利可用作抵銷未動用資產時才會確認，所以管理層判斷作出時須評估將來產生應課稅溢利之可能性。管理層的評估不斷覆核，如果很可能出現應課稅溢利足以彌補遞延稅項資產，則會確認額外的遞延稅項資產。

## 3 營業額及分部報告

### (a) 營業額

本集團主要從指定的經銷商進行醫療器械的銷售中取得收入。本集團並無向客戶提供產品保修期。在特定情況下僅在買賣雙方協定的時間內經管理層決定及批准才可予換貨。

按主要產品分類劃分的收入如下：

	二零一三年 人民幣千元	二零一二年 人民幣千元
心血管介入產品		
- 藥物洗脫支架	687,455	741,693
- 其他	57,530	37,059
大動脈及外周血管介入產品		
- TAA AAA覆膜支架	63,420	55,359
- 其他	16,051	12,002
神經介入產品	28,663	20,839
骨科醫療器械	2,579	33,142
糖尿病及內分泌醫療器械	11,370	9,746
電生理醫療器械	18,337	9,703
外科醫療器械	53,277	11,419
	<b>938,682</b>	<b>930,962</b>

截至二零一三年十二月三十一日止年度，本集團的客戶基礎包括一名客戶，與該名客戶(二零一二年：一名客戶)的交易已超過本集團收入10%。於二零一三年，向該名客戶銷售大動脈及外周血管介入產品及神經介入產品的收入達人民幣151,952,000元(二零一二年：來自該名客戶的收入為人民幣196,241,000元)，均在中國產生。

有關本集團主要業務活動的進一步詳情披露如下：

### (b) 分部報告

本集團按不同的業務性質及所在地區組織的部門管理其業務。與內部呈報予本集團最高行政管理人員作出資源分配及表現評估的資料所採用的方式一致，本集團已呈列以下七種可呈報分部。

# 財務報表附註

(除非另有註明，否則以人民幣元呈列)

## 3 營業額及分部報告(續)

### (b) 分部報告(續)

心血管介入產品業務：銷售、生產、研究及開發心血管用器械，如藥物洗脫支架。

大動脈與外周介入產品業務：銷售、生產、研究及開發大動脈及外周血管介入產品。

神經介入產品業務：銷售、生產、研究及開發神經介入產品。

骨科醫療器械業務：銷售、製造、研究及開發骨科醫療器械。

糖尿病及內分泌醫療器械業務：銷售、製造、研究及開發糖尿病相關的器械。

電生理醫療器械業務：銷售、製造、研究及開發電生理醫療器械。

外科醫療器械業務：銷售、生產、研究及開發外科手術器械。

### (i) 分部業績、資產及負債

就評估分部表現及分配分部間的資源而言，本集團的高級行政管理人員乃根據以下基準監控每項可報告分部應佔的業績、資產及負債：

分部資產包括所有有形資產、無形資產及流動資產(公司資產除外)。分部負債包括個別分部活動應佔的應付貿易賬款及其他應付款項、計息借貸及遞延收入。

收入及開支乃按該等分部產生的銷售額、該等分部產生的開支或該等分部應佔的資產所產生的折舊或攤銷分配至可呈報分部。然而，一個分部向另一個分部提供的援助(包括分享資產及技術專業知識)不會被計量。

用於計量呈報分部利潤的方式為「分部利潤(虧損)淨額」。並非特別計入個別分部的項目(如未獲分配的匯兌收益(虧損)、未獲分配的公司收入及開支、以股份為基礎以股權支付的開支及中國股息預扣稅)乃自分部利潤(虧損)淨額中扣除。

## 3 營業額及分部報告(續)

### (b) 分部報告(續)

#### (i) 分部業績、資產及負債(續)

除接獲有關分部利潤(虧損)淨額的分部資料外，管理層亦獲提供有關外部客戶收入、折舊及攤銷、所得稅、存貨撇減、非流動資產的減值虧損及經營分部業務所用的非流動分部資產的添置的分部資料。

	二零一三年							總計 人民幣千元
	心血管 介入產品業務 人民幣千元	大動脈與 外周血管 介入產品業務 人民幣千元	神經介入 產品業務 人民幣千元	骨科醫療 器械業務 人民幣千元	糖尿病 及內分泌 醫療器械業務 人民幣千元	電生理 醫療 器械業務 人民幣千元	外科醫療 器械業務 人民幣千元	
來自外部客戶的收入	744,985	79,471	28,663	2,579	11,370	18,337	53,277	938,682
可呈報分部利潤(虧損)淨額	291,267	21,018	9,746	(38,925)	(5,705)	(12,853)	596	265,144
年內折舊及攤銷	28,441	1,594	1,123	8,923	1,726	1,029	4,203	47,039
所得稅	47,135	5,911	1,662	1,929	-	-	89	56,726
存貨撥備(撥回)增加	(7,115)	-	-	3,922	(116)	-	609	(2,700)
非流動資產的減值虧損								
- 無形資產	-	-	-	3,066	-	-	-	3,066
- 商譽	-	-	-	20,537	-	-	-	20,537
可呈報分部資產								

# 財務報表附註

(除非另有註明，否則以人民幣元呈列)

## 3 營業額及分部報告(續)

### (b) 分部報告(續)

#### (i) 分部業績、資產及負債(續)

	二零一二年							總計 人民幣千元
	心血管 介入產品業務 人民幣千元	大動脈與 外周血管 介入產品業務 人民幣千元	神經介入 產品業務 人民幣千元	骨科醫療 器械業務 人民幣千元	糖尿病 及內分泌 醫療器械業務 人民幣千元	電生理 醫療 器械業務 人民幣千元	外科醫療 器械業務 人民幣千元	
來自外部客戶的收入	778,752	67,361	20,839	33,142	9,746	9,703	11,419	930,962
可呈報分部利潤(虧損)淨額	366,148	17,015	3,859	(9,677)	(12,027)	(17,243)	(343)	347,732
年內折舊及攤銷	27,051	1,424	1,287	8,300	1,791	2,081	1,477	43,411
所得稅開支	57,649	2,835	764	(11)	-	-	141	61,378
存貨撥備增加	3,422	-	-	-	792	-	-	4,214
減值虧損								
· 物業、廠房及設備	883	-	-	-	-	-	-	883
可呈報分部資產	1,299,833	54,120	31,198	398,870	23,633	52,221	261,390	2,121,265
添置非流動分部資產	252,673	37,192	21,411	39,304	1,246	13,345	149,823	514,994
可呈報分部負債	201,018	83	156	51,810	11,503	1,574	100,131	366,275

## 3 營業額及分部報告(續)

### (b) 分部報告(續)

#### (ii) 可報告分部利潤或虧損、資產及負債的對賬

	二零一三年 人民幣千元	二零一二年 人民幣千元
利潤		
可報告分部純利	265,144	347,732
以股份為基礎以股權支付的開支(附註24(d))	(11,220)	(16,873)
未分配的匯兌收益	5,500	12,238
未分配的收入及開支	(110,893)	10,883
年度綜合利潤	148,531	353,980
資產		
可報告分部資產	2,611,090	2,121,265
分部間應收款項對銷	(200,556)	(34,000)
	2,410,534	2,087,265
未分配的公司資產：		
- 現金及現金等價物	724,604	239,101
- 銀行存款	-	330,000
- 其他	8,244	11,514
	732,848	580,615
綜合資產總額	3,143,382	2,667,880
負債		
可報告分部負債	755,888	366,275
分部間應付款項對銷	(200,556)	(34,000)
	555,332	332,275
遞延稅項負債(附註22(b))	12,865	12,865
未分配的公司負債	209,786	2,861
綜合負債總額	777,983	348,001

# 財務報表附註

(除非另有註明，否則以人民幣元呈列)

## 3 營業額及分部報告(續)

### (b) 分部報告(續)

#### (iii) 地區資料

下表載列本集團按地區位置列示的有關外部客戶收入的資料。客戶的所在地區按貨物送達所在地釐定。除中國以外，個別國家應佔的收入並不重大。本集團的所有資產大致上均位於中國，因此，並無呈列按所在地區劃分的資產。

	二零一三年 人民幣千元	二零一二年 人民幣千元
中國(居籍地)	<b>898,781</b>	886,634
亞洲	<b>22,295</b>	23,485
南美洲	<b>16,036</b>	16,785
歐洲	<b>1,570</b>	3,868
非洲	-	190
	<b>39,901</b>	44,328
	<b>938,682</b>	930,962

## 4 其他收入及其他收益淨額

	二零一三年 人民幣千元	二零一二年 人民幣千元
其他收入		
政府補助	<b>29,931</b>	23,993
銀行存款的利息收入	<b>14,063</b>	30,674
其他	-	77
	<b>43,994</b>	54,744

政府補助大部分為政府為鼓勵研發項目及持續擴充業務而提供的資助。

	二零一三年 人民幣千元	二零一二年 人民幣千元
其他收益淨額		
出售物業、廠房及設備的虧損	<b>(33)</b>	(402)
匯兌收入淨額	<b>165</b>	13,556
其他	<b>1,180</b>	-
	<b>1,312</b>	<b>13,154</b>





## 5 除稅前利潤(續)

### (c) 其他項目(續)

存貨成本包括與僱員成本、折舊及攤銷開支、經營租賃費用有關的金額人民幣79,722,000元(二零一二年：人民幣69,385,000元)，該項金額亦按各項開支類別計入於上文或附註5(b)個別披露的各項總額。

收購事項之交易成本包括就與收購OrthoRecon業務(附註28)有關的非審核服務支付的核數師酬金人民幣19,997,000元(二零一二年：零)，其金額亦於附註5(c)披露。

## 6 綜合損益表中的所得稅

### (a) 綜合損益表中的稅項指：

	二零一三年 人民幣千元	二零一二年 人民幣千元
當期稅項 - 中國企業所得稅(「企業所得稅」)		
年度撥備	60,511	63,293
過往年度撥備不足	1,770	2,272
	<b>62,281</b>	65,565
當期稅項 - 中國除外		
年度撥備	26	5
遞延稅項		
臨時差額的產生及撥回	(5,581)	(4,192)
	<b>56,726</b>	61,378

根據開曼群島及英屬維京群島之規則及規例，本公司及其位於英屬維京群島之附屬公司無須於當地司法權區繳納任何所得稅。

本公司之於香港註冊成立之附屬公司須按估計應課稅溢利的16.5%(二零一二年：16.5%)繳納香港利得稅。

根據中華人民共和國(「中國」)企業所得稅法，本公司所有中國附屬公司均須按25%之稅率繳納中國企業所得稅(「企業所得稅」)，惟下列實體除外：



## 7 董事酬金

根據香港公司條例第161條披露的董事酬金如下：

	二零一三年					總計 人民幣千元
	董事袍金 人民幣千元	薪金、 津貼及 實物利益 人民幣千元	酌情花紅 人民幣千元	退休計劃 供款 人民幣千元	以股份 為基礎以權益 支付的酬金 人民幣千元	
<b>執行董事</b>						
常兆華(附註)	-	1,862	2,215	-	2,098	6,175
<b>非執行董事</b>						
蘆田典裕	-	-	-	-	-	-
白藤泰司	-	-	-	-	-	-
丁磊(於二零一三年十二月九日辭任)	-	-	-	-	-	-
陳幹錦(於二零一三年十二月九日獲委任)	-	-	-	-	-	-
<b>獨立非執行董事</b>						
華澤釗	150	-	-	-	-	150
周嘉鴻	180	-	-	-	-	180
劉國恩	150	-	-	-	-	150
	<b>480</b>	<b>1,862</b>	<b>2,215</b>	<b>-</b>	<b>2,098</b>	<b>6,655</b>

# 財務報表附註

(除非另有註明，否則以人民幣元呈列)

## 7 董事酬金(續)

	二零一二年					總計 人民幣千元
	董事袍金 人民幣千元	薪金、 津貼及 實物利益 人民幣千元	酌情花紅 人民幣千元	退休計劃 供款 人民幣千元	以股份 為基礎以權益 支付的酬金 人民幣千元	
<b>執行董事</b>						
常兆華(附註)	-	1,854	-	-	4,061	5,915
張燕(於二零一二年 九月二十日辭任)	-	1,325	-	42	1,204	2,571
孫洪斌(於二零一二年 九月二十日辭任)	-	934	-	42	1,684	2,660
羅七一(於二零一二年 九月二十日辭任)	-	1,108	-	-	835	1,943
<b>非執行董事</b>						
蘆田典裕	-	-	-	-	-	-
白藤泰司	-	-	-	-	-	-
丁磊	-	-	-	-	-	-
<b>獨立非執行董事</b>						
華澤釗	150	-	-	-	-	150
周嘉鴻	180	-	-	-	-	180
劉國恩	150	-	-	-	-	150
	480	5,221	-	84	7,784	13,569

附註：在常兆華的薪酬當中，人民幣1,200,000元及人民幣2,215,000元乃以本公司名義分別支付予WeTron Capital Ltd(二零一二年：人民幣1,200,000元)及捐贈予Maxwell Maxcare Science Foundation Limited。

於截至二零一三年十二月三十一日止年度，本公司概無已付或應付予董事的款項，以吸引彼等加盟本集團或作為加入後的獎金或離職補償，亦無董事放棄或同意放棄任何酬金的安排(二零一二年：無)。

## 8 最高薪酬人士

本集團五名最高薪酬人士中有一名為董事(二零一二年：一名)，其薪酬披露於附註7。其餘四名最高薪酬人士(二零一二年：四名)的薪酬總額如下：

	二零一三年 人民幣千元	二零一二年 人民幣千元
薪金及其他福利	5,481	5,601
退休計劃供款	181	112
酌情花紅	3,971	-
以股份為基礎以以股權支付的開支	2,272	5,835
	<b>11,905</b>	<b>11,548</b>

四名(二零一二年：四名)上述最高薪酬人士的薪酬範圍如下：

	二零一三年 人數	二零一二年 人數
2,500,001 港元至 3,000,000 港元	-	1
3,000,001 港元至 3,500,000 港元	1	1
3,500,001 港元至 4,000,000 港元	2	-
4,000,001 港元至 4,500,000 港元	1	2
4,500,001 港元至 5,000,000 港元	-	-
5,000,001 港元至 5,500,000 港元	-	-
5,500,001 港元至 6,000,000 港元	-	-

於截至二零一三年十二月三十一日止年度，本公司概無已付或應付予任何最高薪酬人士的款項，以吸引彼等加盟本集團或作為加入後的獎金或離職補償，亦無任何最高薪酬人士放棄或同意放棄任何酬金的安排(二零一二年：無)。

## 9 本公司權益股東應佔利潤

本公司權益股東應佔綜合虧損包括人民幣104,743,000元(二零一二年：利潤人民幣23,192,000元)的虧損已錄入本公司財務報表進行會計處理(附註25(a))。

有關已付及應付予本公司權益股東股息的詳情載於附註25(b)。

# 財務報表附註

(除非另有註明，否則以人民幣元呈列)

## 10 每股盈利

### (a) 每股基本盈利

每股基本盈利乃基於本公司普通權益股東應佔利潤人民幣148,531,000元(二零一二年：人民幣353,980,000元)及1,401,895,000股普通股(二零一二年：1,414,872,000股普通股)之加權平均數計算。

#### (i) 普通股加權平均數

	二零一三年 千股	二零一二年 千股
於一月一日已發行的普通股	1,406,730	1,420,483
已行使購股權的影響	3,587	1,803
已購回股份的影響	(8,422)	(7,414)
於十二月三十一日普通股加權平均數	1,401,895	1,414,872

### (b) 每股攤薄盈利

每股攤薄盈利乃基於本公司普通權益股東應佔利潤人民幣148,531,000元(二零一二年：人民幣353,980,000元)及經調整本公司購股權計劃下所有普通股的潛在攤薄影響後的1,434,739,000股(二零一二年：1,435,679,000股)普通股加權平均數，計算如下：

#### (i) 普通股加權平均數(經攤薄)

	二零一三年 千股	二零一二年 千股
年內普通股的加權平均數	1,401,895	1,414,872
本公司購股權計劃項下視作無償發行股份的影響	32,844	20,807
年內普通股的加權平均數	1,434,739	1,435,679

## 11 固定資產

### (a) 本集團

	持作 自用樓宇 人民幣千元	租賃 物業裝修 人民幣千元	設備 及機器 人民幣千元	辦公設備、 傢俬 及裝備 人民幣千元	汽車 人民幣千元	電腦軟件 人民幣千元	在建工程 人民幣千元	小計 人民幣千元	土地 使用權 人民幣千元	總計 人民幣千元
成本：										
於二零一二年一月一日	103,939	37,256	152,797	23,026	15,420	13,411	104,426	450,275	41,204	491,479
匯兌調整	-	-	-	1	-	5	-	6	-	6
轉讓	86,116	904	15,211	1,214	448	-	(136,740)	(32,847)	32,847	-
添置	15,659	2,758	20,678	4,950	1,225	3,793	238,267	287,330	-	287,330
收購附屬公司	8,288	1,748	5,069	341	934	23	19,660	36,063	11,804	47,867
出售	-	-	(1,403)	(482)	(294)	-	-	(2,179)	-	(2,179)
於二零一二年十二月三十一日	214,002	42,666	192,352	29,050	17,733	17,232	225,613	738,648	85,855	824,503
於二零一三年一月一日	214,002	42,666	192,352	29,050	17,733	17,232	225,613	738,648	85,855	824,503
匯兌調整	-	-	-	(12)	-	3	-	(9)	-	(9)
轉讓	6,221	8,313	4,053	209	-	154	(18,950)	-	-	-
添置	4,468	5,040	64,293	5,829	1,051	1,713	202,896	285,290	38,834	324,124
出售	-	(14)	(124)	(454)	(413)	-	-	(1,005)	-	(1,005)
於二零一三年十二月三十一日	224,691	56,005	260,574	34,622	18,371	19,102	409,559	1,022,924	124,689	1,147,613
累計折舊及攤銷：										
於二零一二年一月一日	9,606	14,411	67,910	12,105	9,254	11,133	-	124,419	2,935	127,354
匯兌調整	-	-	-	1	-	5	-	6	-	6
年內支出	3,974	6,215	19,842	3,282	1,914	2,477	-	37,704	1,278	38,982
於出售時撥回	-	-	(596)	(434)	(279)	-	-	(1,309)	-	(1,309)
於二零一二年十二月三十一日	13,580	20,626	87,156	14,954	10,889	13,615	-	160,820	4,213	165,033
於二零一三年一月一日	13,580	20,626	87,156	14,954	10,889	13,615	-	160,820	4,213	165,033
匯兌調整	-	-	-	(2)	-	3	-	1	-	1
年內支出	5,941	6,984	16,631	4,543	2,184	1,862	-	38,145	2,401	40,546
於出售時撥回	-	(1)	(69)	(365)	(344)	-	-	(779)	-	(779)
於二零一三年十二月三十一日	19,521	27,609	103,718	19,130	12,729	15,480	-	198,187	6,614	204,801

# 財務報表附註

(除非另有註明，否則以人民幣元呈列)

## 11 固定資產(續)

### (a) 本集團(續)

截至二零一三年十二月三十一日止年度，人民幣2,883,000元(二零一二年：人民幣1,356,000元)折舊費用已包括在無形資產之資本化開發成本中。土地使用權攤銷人民幣2,401,000元(二零一二年：人民幣1,278,000元)及折舊費用人民幣35,262,000元(二零一二年：人民幣36,348,000元)已列入截至二零一三年十二月三十一日止年度綜合收益表中。

	持作 自用樓宇 人民幣千元	租賃 物業裝修 人民幣千元	設備 及機器 人民幣千元	辦公設備、 傢俬 及裝備 人民幣千元	汽車 人民幣千元	電腦軟件 人民幣千元	在建工程 人民幣千元	小計 人民幣千元	土地 使用權 人民幣千元	總計 人民幣千元
減值：										
於二零一二年一月一日	-	-	3,559	58	126	-	-	3,743	-	3,743
年內支出	-	-	883	-	-	-	-	883	-	883
於出售時撥回	-	-	(245)	(4)	-	-	-	(249)	-	(249)
於二零一二年十二月三十一日	-	-	4,197	54	126	-	-	4,377	-	4,377
於二零一三年一月一日	-	-	4,197	54	126	-	-	4,377	-	4,377
於出售時撥回	-	-	-	(4)	-	-	-	(4)	-	(4)
於二零一三年十二月三十一日	-	-	4,197	50	126	-	-	4,373	-	4,373
賬面淨值：										
於二零一三年十二月三十一日	205,170	28,396	152,659	15,442	5,516	3,622	409,559	820,364	118,075	938,439
於二零一二年十二月三十一日	200,422	22,040	100,999	14,042	6,718	3,617	225,613	573,451	81,642	655,093

## 11 固定資產(續)

### (b) 物業賬面淨值分析如下：

	本集團	
	二零一三年 人民幣千元	二零一二年 人民幣千元
於中國 - 中期租賃	323,245	282,064
即：		
持作自用的樓宇，以成本列值	205,170	200,422
土地使用權	118,075	81,642
	323,245	282,064

- (c) 於二零一三年十二月三十一日，賬面淨值分別為人民幣30,428,000元及人民幣321,745,000元的土地使用權及在建工程(二零一二年：賬面淨值人民幣30,752,000元的持作自用樓宇)已作為擔保短期貸款的抵押(附註20(a))。

於二零一三年十二月三十一日，賬面淨值人民幣24,818,000元(二零一二年：人民幣25,607,000元)持作自用的樓宇已作為一筆上海市財政局貸款的抵押(見附註20(b))。

### (d) 估計變動

為更為公平適當地反映本集團財務狀況及經營業績以使設備及機器的折舊期與其實際可使用年期相一致，根據本集團內部工程師及技術人員編製的技術評估報告以及醫療器械行業其他主要中國公司所採納的會計估計，本集團修訂其對於未依照香港財務報告準則在中國完全折舊的設備及機器之可使用年期的會計估計。本集團自二零一三年一月一日起採納變動。

	估計可使用年期	
	二零一三年 一月一日之後	二零一三年 一月一日之前
設備及機器	10年	5至10年

估計變動於當前及未來年度對除所得稅開支前溢利的大概影響如下：

	年度				二零一七年 及以後
	二零一三年	二零一四年	二零一五年	二零一六年	
除所得稅開支前溢利 增加(減少)	13.7百萬	12.2百萬	7.3百萬	2.3百萬	(35.5百萬)

# 財務報表附註

(除非另有註明，否則以人民幣元呈列)

## 12 無形資產

### 本集團

	糖尿病技術 人民幣千元	生產許可證 人民幣千元	商標 人民幣千元	開發成本 資本化 人民幣千元	客戶合約 及相關 客戶關係 人民幣千元	總計 人民幣千元
成本						
於二零一二年一月一日	8,128	37,322	300	41,970	9,279	96,999
收購附屬公司	-	19,524	-	-	7,518	27,042
透過內部開發添置	-	-	-	41,729	-	41,729
於二零一二年十二月三十一日	8,128	56,846	300	83,699	16,797	165,770
於二零一三年一月一日	8,128	56,846	300	83,699	16,797	165,770
透過內部開發添置	-	-	-	67,268	-	67,268
於二零一三年十二月三十一日	8,128	56,846	300	150,967	16,797	233,038
累計攤銷：						
於二零一二年一月一日	1,673	783	291	-	77	2,824
年內支出	-	3,211	9	-	1,209	4,429
於二零一二年十二月三十一日	1,673	3,994	300	-	1,286	7,253
於二零一三年一月一日	1,673	3,994	300	-	1,286	7,253
年內支出	-	4,193	-	-	2,300	6,493
於二零一三年十二月三十一日	1,673	8,187	300	-	3,586	13,746
減值						
於二零一二年一月一日	6,455	2,088	-	-	-	8,543
年內支出	-	-	-	-	-	-
於二零一二年十二月三十一日	6,455	2,088	-	-	-	8,543
於二零一三年一月一日	6,455	2,088	-	-	-	8,543
年內支出	-	3,066	-	-	-	3,066
於二零一三年十二月三十一日	6,455	5,154	-	-	-	11,609
賬面淨額：						
於二零一三年十二月三十一日	-	43,505	-	150,967	13,211	207,683
於二零一二年十二月三十一日	-	50,764	-	83,699	15,511	149,974

可予資本化的開發成本主要涉及心血管，電生理及神經介入產品業務分部。

## 12 無形資產(續)

年內攤銷支出計入綜合損益表的「分銷成本」。開發成本於完成相關產品的開發階段及產品可供銷售時開始攤銷。

由於新產品開發，骨科器械業務分部停止銷售主要骨科器械產品的舊系列(「舊骨科器械產品」)。因此，管理層估計與舊骨科器械產品有關的產品許可證可收回金額約為零，且已於二零一三年作出全面減值虧損撥備人民幣3,066,000元。

## 13 商譽

### 本集團

	人民幣千元
成本：	
於二零一二年一月一日	66,571
添置	111,026
於二零一二年十二月三十一日、二零一三年一月一日及二零一三年十二月三十一日	177,597
累積減值虧損：	
於二零一二年一月一日	2,105
年內減值虧損	-
於二零一二年十二月三十一日及二零一三年一月一日	2,105
年內減值虧損	20,537
於二零一三年十二月三十一日	22,642
賬面值：	
於二零一三年十二月三十一日	154,955
於二零一二年十二月三十一日	175,492

# 財務報表附註

(除非另有註明，否則以人民幣元呈列)

## 13 商譽(續)

### 含有商譽的現金產生單位的減值測試

商譽乃分配至本集團按以下營業地區及可呈報分部認定的現金產生單位(「現金產生單位」):

	二零一三年 人民幣千元	二零一二年 人民幣千元
未分配商譽	-	109,026
心血管介入產品業務	31,485	-
外科醫療器械業務	77,541	-
骨科醫療器械業務	45,929	66,466
	<b>154,955</b>	<b>175,492</b>

截至二零一三年六月三十日止六個月，由於新產品開發，骨科器械業務分部停止銷售一主要骨科器械產品的舊系列，同時正向有關部門辦理新系列的註冊手續。該等因素導致骨科器械業務分部的銷售額大幅下降，存在減值跡象。管理層對獨立於本集團其他資產而產生現金流入的該等相關資產之可收回金額作出估計。於二零一三年六月三十日，現金產生單位的賬面值超出其可收回金額人民幣20,537,000元。因此，就該現金產生單位確認減值虧損人民幣20,537,000元，並已分配用以減少商譽的賬面值。

於二零一三年六月三十日，骨科器械業務的現金產生單位的可收回金額根據使用價值計算法釐定。該等計算法採用基於管理層批准的五年期財務預算作出的現金流量預期。超出五年期間的現金流量乃採用3%之估計加權平均增長率(與中國長期通脹率相一致)推測得出。現金流量採用29%之貼現率予以貼現。所採用貼現率為除稅前貼現率，並反映有關現金產生單位之相關特定風險，包括但不限於向有關部門辦理骨科器械產品新系列的註冊手續較管理層的估計長。

於二零一三年十二月三十一日，心血管介入產品業務、外科醫療器械業務及骨科醫療器械業務的現金產生單位的可收回金額乃根據使用價值計算法釐定，均高於各自現金產生單位賬面值。使用價值計算法的主要假設如下(根據過往經驗或外部資料來源):

	心血管介入 產品業務	外科醫療 器械業務	骨科醫療 器械業務
於預測期間的年度化收入增長率	20%-30%	15%-20%	5%-79%
毛利率	18%-35%	50%-61%	59%-68%
估計加權平均增長率	3%	3%	3%
貼現率	25%	19%	22%

該等計算法採用以管理層就五年期間批准的財務預算為依據的現金流量預期。五年期間之後的現金流量採用3%(與中國長期通脹率一致)之估計加權平均增長率推知。所用貼現率為除稅前貼現率，並反映有關現金產生單位之相關特定風險。特別就骨科器械業務而言，所採用的貼現率已計及本集團最近獲有關部門批准骨科器械產品新系列的註冊手續。

## 14 於附屬公司的投資

	本公司	
	二零一三年 人民幣千元	二零一二年 人民幣千元
非上市投資(按成本列值)	<b>1,192,702</b>	884,616

下表僅載列對本集團業績、資產或負債有主要影響的附屬公司的詳情，除非另有訂明外，所持股份類別為普通股：

公司名稱	註冊成立 成立 收購地點及時間	已發行實繳 註冊資本	應佔權益		主要活動
			直接 %	間接 %	
微創上海(上海微創醫療器械(集團)有限公司, 原名「微創醫療器械(上海)有限公司」)	中國, 一九九八年五月十五日	50,000,000 美元	85.6	14.4	製造、分銷及研發醫療器械
上海微創生命科技有限公司 (「上海微創生命科技」)	中國, 二零零八年四月二十八日	人民幣 58,000,000 元	-	100	製造、分銷及研發醫療器械
微創(北京)生命醫學科技有限公司	中國, 收購於二零零八年六月二日	人民幣 3,000,000 元	-	100	製造、分銷及研發醫療器械
上海微創骨科醫療科技有限公司 (「微創骨科」)	中國, 二零零九年五月十八日	人民幣 195,000,000 元	-	100	製造、分銷及研發骨科醫療器械
上海微創電生理醫療科技有限公司	中國, 二零一零年八月三十一日	人民幣 45,000,000 元	-	100	分銷及研發電生理醫療器械
蘇州海歐斯醫療器械有限公司 (「蘇州海歐斯」)	中國, 收購於二零一一年十一月二十九日	人民幣 30,827,703 元	-	100	製造、分銷及研發骨科醫療器械

# 財務報表附註

(除非另有註明，否則以人民幣元呈列)

## 14 於附屬公司的投資(續)

公司名稱	註冊成立 成立 收購地點及時間	已發行實繳 註冊資本	應佔權益		主要活動
			直接 %	間接 %	
微創骨科醫療科技(蘇州)有限公司	中國， 二零一二年 三月三十日	30,500,000 美元	-	100	分銷及研發 骨科醫療器械
微創心脈醫療科技(上海)有限公司	中國， 二零一二年 八月十七日	人民幣 45,000,000 元	-	100	分銷及研發大動脈與 外周血管介入器械
東莞科威醫療器械有限公司	中國， 收購於二零一二年 九月二十日	人民幣 45,000,000 元	-	100	製造、分銷及 研發外科醫療器械
龍脈醫療器械(北京)有限公司 (「龍脈」)	中國， 收購於二零一二年 十一月五日	2,000,000 美元	-	100	製造、分銷及 研發心血管附屬器械

## 15 存貨

(a) 於綜合財務狀況表的存貨包括：

	本集團	
	二零一三年 人民幣千元	二零一二年 人民幣千元
原材料	56,759	40,101
在製品	16,745	15,374
製成品	49,566	37,179
	<b>123,070</b>	92,654

## 15 存貨(續)

(b) 確認為開支且於損益中入賬的存貨金額分析如下：

	本集團	
	二零一三年 人民幣千元	二零一二年 人民幣千元
已售存貨的賬面值	<b>180,818</b>	148,915
存貨撥備(撥回) 增加	<b>(2,700)</b>	4,214
售出存貨的成本	<b>178,118</b>	153,129
直接確認為研發成本及分銷成本的存貨成本	<b>37,468</b>	33,310
	<b>215,586</b>	186,439

於二零一三年，年內在損益內確認為開支存貨金額已確認減少人民幣2,700,000元，即存貨減記撥回至估計可變現淨值之數額(扣除二零一三年其他存貨減記)。

該項撥回乃由於若干材料的未來估計耗用量變動令相關材料的估計可變現淨值增加所致。

## 16 貿易及其他應收款項

	本集團		本公司	
	二零一三年 人民幣千元	二零一二年 人民幣千元	二零一三年 人民幣千元	二零一二年 人民幣千元
應收貿易賬款：				
- 第三方客戶	<b>355,110</b>	405,025	-	-
- 關連方(附註29(b))	<b>7,509</b>	5,962	-	-
	<b>362,619</b>	410,987	-	-
減：呆賬撥備(附註16(b))	<b>(13,175)</b>	(7,925)	-	-
	<b>349,444</b>	403,062	-	-
其他應收賬款	<b>18,832</b>	20,793	<b>8,233</b>	11,500
應收附屬公司款項	-	-	<b>47,017</b>	272,425
貸款及應收款項	<b>368,276</b>	423,855	<b>55,250</b>	283,925
按金及預付款項	<b>15,001</b>	10,035	-	-
	<b>383,277</b>	433,890	<b>55,250</b>	283,925

所有貿易及其他應收款項預期將於一年內收回或確認為開支。

# 財務報表附註

(除非另有註明，否則以人民幣元呈列)

## 16 貿易及其他應收款項(續)

### (a) 賬齡分析

於報告期末，應收賬款及應收票據(計入應收賬款及其他應收款)經扣除呆賬撥備按發票日期(或收入確認日期(以較早者為準))之賬齡分析如下：

	本集團	
	二零一三年 人民幣千元	二零一二年 人民幣千元
不超過一個月	95,992	93,736
一至三個月	145,717	139,144
三至十二個月	87,865	159,246
超過十二個月	19,870	10,936
	<b>349,444</b>	403,062

貿易應收款項自賬單日期起30至180天內到期。有關本集團信貸政策的進一步詳情載於附註26(a)。

### (b) 貿易應收款項減值

貿易應收款項之減值虧損乃透過撥備賬記錄，除非本集團信納有關款項的可收回性微乎其微，在此情況下，減值虧損直接於貿易應收款項中撇銷(見附註1(i)(i))。

呆賬撥備於年內的變動(包括特定及整體虧損部分)如下：

	本集團	
	二零一三年 人民幣千元	二零一二年 人民幣千元
於一月一日	7,925	2,336
已確認減值虧損	5,250	6,728
不可撥回撇銷款項	-	(1,139)
於十二月三十一日	<b>13,175</b>	7,925

於二零一三年十二月三十一日，本集團的應收貿易賬款人民幣13,175,000元(二零一二年：人民幣7,925,000元)，已個別釐定為已減值。個別已減值應收款項與債項長期未償還且於其後並無收到任何還款的客戶或遭遇財政困難的客戶有關，而按管理層的評估，預期該等應收款項不可收回。

## 16 貿易及其他應收款項(續)

### (c) 並未減值之應收貿易賬款

未被認為將個別或共同出現減值的應收貿易賬款及應收票據的賬齡分析如下：

	二零一三年 人民幣千元	二零一二年 人民幣千元
未逾期或減值	<b>278,666</b>	353,313
逾期 1 個月以內	<b>21,233</b>	6,910
逾期 1 至 3 個月	<b>10,864</b>	10,357
逾期 3 個月以上	<b>38,681</b>	32,482
	<b>70,778</b>	49,749
	<b>349,444</b>	403,062

未逾期或減值的應收款項與近期並無拖欠記錄的各類客戶有關。

已逾期但未減值的應收款項與眾多與本集團擁有良好往績記錄的獨立客戶有關。根據過往經驗，由於並無任何拖欠記錄且認為該等結餘可收回，管理層相信不必就結餘作出任何減值撥備。本集團概無就該等結餘持有任何抵押品。

## 17 銀行存款

	本集團		本公司	
	二零一三年 人民幣千元	二零一二年 人民幣千元	二零一三年 人民幣千元	二零一二年 人民幣千元
原到期日超過三個月的存款	<b>231,938</b>	661,995	-	330,000
有抵押存款	<b>109,281</b>	4,280	-	-
	<b>341,219</b>	666,275	-	330,000

於二零一三年十二月三十一日抵押存款包括分別作為取得上海市財政局(「上海市財政局」)的長期貸款的擔保(附註20(b))及銀行融資(附註20(a))的人民幣651,000元(二零一二年：人民幣652,000元)及人民幣105,000,000元(二零一二年：零)。

# 財務報表附註

(除非另有註明，否則以人民幣元呈列)

## 18 現金及現金等價物

### (a) 現金及現金等價物包括：

	本集團		本公司	
	二零一三年 人民幣千元	二零一二年 人民幣千元	二零一三年 人民幣千元	二零一二年 人民幣千元
銀行及手頭現金	<b>968,757</b>	413,149	<b>724,546</b>	239,041

於二零一三年十二月三十一日，本集團存於中國的銀行及金融機構的現金及現金等價物為人民幣236,101,000元(二零一二年：人民幣335,568,000元)。將該等款項匯出中國須遵守中國政府頒佈的相關外匯管制規例及法規。

### (b) 除稅前利潤及經營所得現金的對賬：

	附註	二零一三年 人民幣千元	二零一二年 人民幣千元
除稅前利潤		<b>205,257</b>	415,358
就以下各項作出調整：			
土地使用權攤銷	5(c)	<b>2,401</b>	1,278
無形資產攤銷	5(c)	<b>6,493</b>	4,429
折舊	5(c)	<b>35,262</b>	36,348
物業、廠房及設備的減值虧損	5(c)	-	883
無形資產的減值虧損	5(c)	<b>3,066</b>	-
商譽減值虧損	5(c)	<b>20,537</b>	-
融資成本	5(a)	<b>5,584</b>	1,143
利息收入	4	<b>(14,063)</b>	(30,674)
出售物業、廠房及設備虧損	4	<b>33</b>	402
以股份為基礎以股權支付的開支	5(b)	<b>23,552</b>	16,873
營運資金變動：			
存貨增加		<b>(30,416)</b>	(3,124)
貿易及其他應收款項增加 (減少)		<b>42,179</b>	(90,773)
貿易及其他應付款項增加 (減少)		<b>103,752</b>	(4,896)
遞延收入增加		<b>7,987</b>	5,003
經營所得現金		<b>411,624</b>	352,250

## 19 貿易及其他應付款項

	本集團		本公司	
	二零一三年 人民幣千元	二零一二年 人民幣千元	二零一三年 人民幣千元	二零一二年 人民幣千元
<b>流動</b>				
貿易應付款項	72,481	58,083	-	-
其他應付款項及應計費用	197,076	113,612	71,903	2,316
應付附屬公司款項	-	-	26,353	24,817
應付普通股東股息	540	545	540	545
	<b>270,097</b>	172,240	<b>98,796</b>	27,678
<b>已收墊款</b>	<b>5,596</b>	2,572	-	-
	<b>275,693</b>	174,812	<b>98,796</b>	27,678
<b>非流動</b>				
應付一間附屬公司款項(附註)	-	-	280,000	-

附註：根據本公司與微創上海於二零一三年八月訂立的協議，本公司獲微創上海提供無抵押貸款人民幣280百萬元。貸款按2%之年利率計息並須於二零一六年八月償還。

上表中分類為流動負債的所有餘額預期將於一年內結算。

基於發票日期作出的貿易及其他應付款項之賬齡分析如下：

	本集團	
	二零一三年 人民幣千元	二零一二年 人民幣千元
一個月內	51,135	47,320
一個月後但三個月內	9,921	2,846
三個月後但六個月內	2,254	1,032
六個月後但一年內	9,171	6,885
	<b>72,481</b>	58,083

# 財務報表附註

(除非另有註明，否則以人民幣元呈列)

## 20 計息借貸

於二零一三年十二月三十一日，應償還計息借貸如下：

	本集團		本公司	
	二零一三年 人民幣千元	二零一二年 人民幣千元	二零一三年 人民幣千元	二零一二年 人民幣千元
一年內或按要求	179,507	20,491	-	-
一年後但兩年內	10,522	506	-	-
兩年後但五年內	122,547	1,615	90,876	-
五年後	-	582	-	-
	133,069	2,703	90,876	-
	312,576	23,194	90,876	-

於二零一三年十二月三十一日，計息借貸包括：

	附註	本集團		本公司	
		二零一三年 人民幣千元	二零一二年 人民幣千元	二零一三年 人民幣千元	二零一二年 人民幣千元
銀行貸款					
- 有抵押	(a)	140,876	20,000	90,876	-
- 無抵押	(a)	169,000	-	-	-
		309,876	20,000	90,876	-
來自上海市財政局的有抵押貸款	(b)	2,700	3,194	-	-
		312,576	23,194	90,876	-

## 20 計息借貸(續)

### (a) 銀行貸款

於二零一三年十二月三十一日，本公司的銀行融資人民幣90,876,000元以微創上海於銀行的存款人民幣105,000,000元按揭作抵押。

於二零一三年十二月三十一日，微創上海的銀行融資人民幣50,000,000元以賬面值分別為人民幣30,428,000元及人民幣321,745,000元的若干土地使用權及在建工程作抵押。

本集團的一項銀行融資人民幣69,000,000元受本集團履行有關若干特定表現要求之契約所規限。倘本集團違反契約，提取將變成按要償還。本集團定期監督其遵守契約。於二零一三年十二月三十一日，並無違反有關提取融資的契約。

### (b) 上海市財政局貸款

於二零零三年九月九日，微創上海與上海市財政局簽訂為期15年的長期貸款協議(「上海市財政局貸款」)。上海市財政局貸款乃按中國人民銀行於每年九月二十九日公佈的存款年利率加0.3個百分點釐定的浮息計息。利息乃按年支付。截至二零一三年十二月三十一日止年度，已支付的實際利息為人民幣117,150元(二零一二年：人民幣105,570元)。

該筆貸款由中國建設銀行擔保，自二零零八年起分11期支付，每期於每年的九月三十日支付人民幣590,000元，並享有四年的優惠期。最後一期於二零一八年八月三十一日到期。

上海市財政局貸款由(i)本集團於二零一三年十二月三十一日賬面淨值分別為人民幣24,818,000元(二零一二年：人民幣25,607,000元)的持作自用樓宇(附註11(c))；及(ii)於二零一三年十二月三十一日的銀行存款人民幣651,000元(二零一二年：人民幣652,000元)擔保(附註17)。

上海市財政局貸款初始經參考具有類似條款及到期日的銀行貸款可用貸款利率按公平值記錄。上海市財政局貸款根據附註1(i)所載的會計政策採用實際利率法按貸款年期增益至賬面值。公平值與賬面值之間的差額視為本集團接獲的政府補助，初步確認為遞延收入，其後按上海市財政局貸款年期採用實際利率法在損益中確認。

上海市財政局貸款初始確認的公平值為人民幣4,809,000元。除已付實際利息外，截至二零一三年十二月三十一日止年度於綜合損益表中確認的額外利息開支為人民幣96,000元(二零一二年：人民幣114,000元)以及相關政府補助收入為人民幣96,000元(二零一二年：人民幣114,000元)。


# 財務報表附註

(除非另有註明，否則以人民幣元呈列)

## 21 其他非流動負債

根據收購東莞科威的合約協議(「該等協議」)，本集團授出4,000,000份購股權(見附註24(b)(i))予東莞科威的一名賣方(「賣方」)。購股權於購股權授出日期(定義見該等協議)(「授出日期」)後第四週年歸屬。

根據該等協議，賣方須支付人民幣10,595,000元(「行使費用」)全面行使購股權及於授出日期後第四週年起計二十二個交易日內通過本集團及賣方共同制定之代理人出售因行使該等購股權而獲得的所有股份(「強制股份出售」)。倘強制股份出售所得款項減行使費用(「期權變現價值」)低於人民幣48,915,600元(「特定數額」)



## 22 於財務狀況表的所得稅(續)

### (b) 已確認的遞延稅項(資產) 負債：

年內綜合財務狀況表內遞延稅項(資產) 負債的組成部分及其變動如下：

	呆賬撥備 人民幣千元	存貨撥備 人民幣千元	一間中國 附屬公司 保留溢利的 預扣稅 人民幣千元	就業務合併中 所收購資產 淨值所作之 公平值調整 人民幣千元	其他 人民幣千元	總計 人民幣千元
產生遞延稅項的項目：						
於二零一二年一月一日	(418)	(2,031)	12,865	12,425	(9,225)	13,616
收購附屬公司 於損益(計入)	(758) (691)	- (84)	- -	4,592 (959)	(284) (2,458)	3,550 (4,192)
於二零一二年十二月三十一日	(1,867)	(2,115)	12,865	16,058	(11,967)	12,974
於二零一三年一月一日	<b>(1,867)</b>	<b>(2,115)</b>	<b>12,865</b>	<b>16,058</b>	<b>(11,967)</b>	<b>12,974</b>
於損益(計入) 扣除	<b>(196)</b>	<b>1,362</b>	-	<b>(2,164)</b>	<b>(4,583)</b>	<b>(5,581)</b>
於二零一三年十二月三十一日	<b>(2,063)</b>	<b>(753)</b>	<b>12,865</b>	<b>13,894</b>	<b>(16,550)</b>	<b>7,393</b>

# 財務報表附註

(除非另有註明，否則以人民幣元呈列)

## 22 於財務狀況表的所得稅(續)

### (b) 已確認的遞延稅項(資產) 負債:(續)

與綜合財務狀況表對賬:

	本集團		本公司	
	二零一三年 人民幣千元	二零一二年 人民幣千元	二零一三年 人民幣千元	二零一二年 人民幣千元
於財務狀況表確認的 遞延稅項資產淨額	(19,366)	(15,949)	-	-
於財務狀況表確認的 遞延稅項負債淨額	26,759	28,923	-	-
	7,393	12,974	-	-

### (c) 尚未確認的遞延稅項資產

根據附註1(q)所載的會計政策，由於在有關的稅務司法權區及就有關實體而言，董事認為不大可能有未來應課稅利潤以抵銷可供動用的稅項虧損，故本集團於二零一三年十二月三十一日，尚未就若干附屬公司應佔稅項虧損人民幣127,486,000元(二零一二年：人民幣101,893,000元)確認遞延稅項資產。大部分稅項虧損均由中國附屬公司產生，並將自產生後五年內到期。於二零一三年十二月三十一日，人民幣7,322,000元、人民幣25,417,000元、人民幣34,927,000元、人民幣29,813,000元及人民幣30,007,000元的稅項虧損將分別於二零一四年、二零一五年、二零一六年、二零一七年及二零一八年十二月三十一日到期。

### (d) 尚未確認的遞延稅項負債

於二零一三年十二月三十一日，概無就與中國附屬公司未分配利潤人民幣1,181,936,000元(二零一二年：人民幣864,687,000元)相關的暫時差額確認遞延稅項負債，此乃由於本集團控制著該附屬公司的股息政策，並已擬定在可預見的將來不會分配有關利潤。

## 23 遞延收入

遞延收入的變動如下：

### 本集團

	研發項目的 政府資助 (附註) 人民幣千元	透過低息貸款 發放的 政府補助 人民幣千元	總計 人民幣千元
於二零一二年一月一日	46,273	469	46,742
年內添置	33,503	-	33,503
確認為其他收益的政府補助	(8,749)	(114)	(8,863)
於二零一二年十二月三十一日	71,027	355	71,382
於二零一三年一月一日	<b>71,027</b>	<b>355</b>	<b>71,382</b>
年內添置	<b>40,980</b>	-	<b>40,980</b>
確認為其他收益的政府補助	<b>(9,297)</b>	<b>(96)</b>	<b>(9,393)</b>
於二零一三年十二月三十一日	<b>102,710</b>	<b>259</b>	<b>102,969</b>

	二零一三年 人民幣千元	二零一二年 人民幣千元
即：		
即期部份	<b>83</b>	257
非即期部份	<b>102,886</b>	71,125
	<b>102,969</b>	71,382

附註：由於每個項目的實際情況不同，完成時間亦各有不同，因此無法可靠釐定該等項目所產生遞延收入的即期部份。因此，所有結餘視作非即期遞延收入處理。

# 財務報表附註

(除非另有註明，否則以人民幣元呈列)

## 24 以股份為基礎以股權支付的交易

於二零一零年九月三日，本公司批准本公司普通股以1股拆分為10股的股份(「股份拆分」)，惟須待首次公開發售完成後，方可作實。以1股拆分為10股的股份亦適用於本公司的購股權計劃。因此，倘於所呈列年度初，股份已分拆，就已追溯經調整以反映1股分為10股之股份分拆的購股權計劃的購股權數目及行使價資料呈列於下文。

### (a) 二零零四年購股權計劃

於二零零四年二月二十日，MicroPort Medical (Cayman) Corporation(「MP Cayman」)於二零零六年十二月三十一日完成重組(「重組」)前為微創上海的中介控股公司)採納了購股權計劃(「二零零四年購股權計劃」)，根據該計劃，MP Cayman可能向微創上海的僱員、行政人員及外部顧問授出最多102,610,300份的購股權。

於二零零四年至二零零五年間，MP Cayman按行使價介乎零港元至0.11057港元及0.038美元(相當於人民幣0.314元)向行政人員、僱員及外部顧問授出合共102,610,300份的購股權。合共88,692,450份購股權於二零零六年歸屬及獲行使。承授人成為MP Cayman的股東，隨後於重組完成後(即MP Cayman普通股按一對一基準轉換為本公司普通股時)成為本公司的股東。

於二零零七年一月十日(「修改日期」)，本公司同意承擔MP Cayman於二零零四年購股權計劃項下所有尚未行使及尚未歸屬的購股權責任。MP Cayman的13,917,850份尚未行使購股權各自按相同條款及條件轉換為本公司的一份購股權。購股權承擔被視為對二零零四年購股權計劃的修改(「二零零四年修改計劃」)。由於該等購股權的條款保持不變，故有關修改不會導致該等購股權的公平值增加。

## 24 以股份為基礎以股權支付的交易(續)

### (a) 二零零四年購股權計劃(續)

(i) 二零零四年修改計劃授權的條款及條件如下：

	購股權數目	歸屬條件	購股權 合約期限
授予若干行政人員、外部顧問及 僱員的購股權	10,097,600	於授出日期 立即歸屬	10年
授予兩名行政人員的購股權(附註)	3,820,250	於修改日期起 一至兩年內 歸屬	8年及9個月
已授出購股權的總數	13,917,850		

附註：該等購股權於二零零七年及二零零八年已行使或被沒收。

(ii) 二零零四年修改計劃項下購股權的數目及加權平均行使價如下：

	二零一三年		二零一二年	
	加權平均 行使價 人民幣	購股權 數目	加權平均 行使價 人民幣	購股權 數目
年初尚未行使	0.10	7,151,970	0.13	9,397,600
年內已行使	0.06	(2,040,080)	0.15	(2,245,630)
年終尚未行使	0.08	5,111,890	0.10	7,151,970
年終可行使	0.08	5,111,890	0.10	7,151,970

# 財務報表附註

(除非另有註明，否則以人民幣元呈列)

## 24 以股份為基礎以股權支付的交易(續)

### (b) 二零零六年及二零一零年購股權計劃

於二零零六年八月二十六日，本公司採納一項股份獎勵計劃(「二零零六年購股權計劃」)，據此，董事會可酌情授權向本集團的行政人員、僱員及外部顧問發出購股權。每份購股權賦予持有人認購一股本公司普通股的權利。

於二零一零年九月三日，本公司採納一項購股權計劃(「二零一零年購股權計劃」)，據此，董事會可酌情授權向本集團的董事、僱員或業務聯營公司發出購股權。每份購股權賦予持有人權利認購一股本公司普通股。

#### (i) 授出購股權的條款、條件及公平值如下：

	購股權數目	公平值 人民幣千元	每份購股權的 加權平均公平值 人民幣	加權平均行使價 人民幣 (附註)
於以下日期授予 行政人員及董事的購股權：				
於二零零七年三月二日	36,353,620	41,372	1.14	1.49
於二零零七年四月二日	1,450,000	1,180	0.81	2.13
於二零零七年六月十四日	500,000	234	0.47	2.34
於二零零八年六月二十五日	3,700,000	2,273	0.61	2.09
於二零零八年十二月一日	4,200,000	4,020	0.96	2.10
於二零零九年十月二十一日	6,000,000	8,238	1.37	2.09
於二零一零年七月九日	28,648,730	53,101	1.85	2.08
於二零一零年八月九日	5,000,000	10,882	2.18	2.07
於二零一二年九月七日	500,000	466	0.93	2.72
於二零一二年十月二十二日	500,000	533	1.07	3.43
於二零一三年一月二日	500,000	543	1.09	3.43
於二零一三年八月二十八日	250,000	340	1.36	3.95
於二零一三年十二月九日	400,000	556	1.39	4.41
	88,002,350	123,738		

上述授予行政人員及董事的購股權按4至5年的訂明歸屬期分期歸屬。每期視作一次單獨的以股份支付酬金安排。購股權合約期限為10年。

附註：於二零零七年六月十四日、二零零八年六月二十五日及二零零八年十二月一日授出各購股權之加權平均行使價乃經調整，以反映於二零一零年三月九日所批准的行使價變動(附註24(b)(iii))。該等獲授購股權於行使價變動前的加權平均行使價分別為人民幣3.24元、人民幣2.90元及人民幣2.91元。

## 24 以股份為基礎以股權支付的交易(續)

### (b) 二零零六年及二零一零年購股權計劃(續)

#### (i) 授出購股權的條款、條件及公平值如下:(續)

	購股權數目	公平值 人民幣千元	每份購股權的 加權平均公平值 人民幣	加權平均行使價 人民幣
於以下日期授予 員工的購股權：				
於二零零七年四月二十三日	7,500,000	6,115	0.82	2.13
於二零零九年二月六日	250,000	232	0.93	2.91
於二零一零年七月八日	1,230,940	2,462	2.00	2.08
於二零一一年十月十七日	500,000	863	1.73	3.92
於二零一一年十一月一日	750,000	1,171	1.56	3.64
於二零一二年八月二十八日	10,000,000	8,584	0.86	2.74
於二零一二年十二月十日	13,300,000	14,811	1.11	3.73
	33,530,940	34,238		

上述購股權授予591名僱員，按4至7年的訂明歸屬期分期歸屬。每名僱員的歸屬期各有不同，乃基於聘用日期釐定。每期視作一次單獨的以股份支付酬金安排。購股權合約期限介乎6至10年。

	購股權數目	公平值 人民幣千元	每份購股權 的加權 平均公平值 人民幣	加權 平均行使價 人民幣 (附註)
於以下日期授予 顧問的購股權：				
於二零零七年五月十七日	1,500,000	747	0.50	2.35
於二零零七年六月十四日	500,000	255	0.51	2.34
	2,000,000	1,002		

# 財務報表附註

(除非另有註明，否則以人民幣元呈列)

## 24 以股份為基礎以股權支付的交易(續)

### (b) 二零零六年及二零一零年購股權計劃(續)

#### (i) 授出購股權的條款、條件及公平值如下:(續)

上述授予顧問的購股權按4至5年的訂明歸屬期分期歸屬。每期視作一次單獨的以股份支付酬金安排。購股權合約期限為10年。於二零零七年六月十四日所授出的購股權乃於本公司股份的首次公開發售(於二零一零年九月完成)之後行使。

附註：於二零零七年五月十七日及二零零七年六月十四日授出各購股權之加權平均行使價乃經調整，以反映於二零一零年三月九日所批准的行使價變動(附註24(b)(iii))。該等獲授購股權於行使價變動前的加權平均行使價分別為人民幣3.26元及人民幣3.24元。

	購股權數目	公平值 人民幣千元	每股購股權 加權平均 公平值 人民幣	加權平均 行使價 人民幣
根據一項業務合併 授出的購股權：				
二零一二年六月二十五日	4,000,000	2,598	0.65	2.64
授出之購股權總數	127,533,290	161,576		

如附註21所述，本集團於二零一二年六月二十五日向東莞科威前股東授出4,000,000份購股權。該等購股權於收購日期起第四週年歸屬。所授出購股權的合約年期為4.08年。

## 24 以股份為基礎以股權支付的交易(續)

### (b) 二零零六年及二零一零年購股權計劃(續)

#### (ii) 購股權的數目及加權平均行使價如下：

	二零一三年		二零一二年	
	加權平均 行使價 人民幣	購股權數目	加權平均 行使價 人民幣	購股權數目
年初尚未行使	2.42	75,426,710	1.95	51,480,570
年內授出	3.88	1,150,000	3.20	28,300,000
年內行使	1.90	(3,439,470)	1.89	(1,728,630)
年內沒收	3.07	(1,653,290)	1.96	(2,625,230)
年終尚未行使(附註)	2.37	71,483,950	2.42	75,426,710
年終可行使(附註)	1.83	34,175,763	1.91	27,967,334

附註：於二零一三年十二月三十一日尚未行使及可行使購股權之加權平均行使價已經調整以反映於二零一零年三月九日所批准的行使價變動(附註24(b)(iii))。

於歸屬後，承授人可行使所有已授出的購股權，該等購股權將於二零一四年二月至二零二三年十二月期間屆滿。於二零一三年十二月三十一日，根據二零零六年及二零一零年購股權計劃授出的購股權的加權平均餘下合約期限為6.70年(二零一二年：7.66年)。

#### (iii) 二零零六年購股權計劃的修改 - 行使價變動

於二零一零年三月九日，董事會批准修改二零零六年購股權計劃，將於二零零七年五月十七日、二零零七年六月十四日、二零零八年七月二十五日及二零零八年十二月一日所授出的購股權的行使價自0.425美元減至0.3062美元。上述購股權行使價的減少導致於修改日期的公平值增加人民幣2,160,000元。公平值增加確認為餘下歸屬期的以股份為基礎以股權支付的開支。

# 財務報表附註

(除非另有註明，否則以人民幣元呈列)

## 24 以股份為基礎以股權支付的交易(續)

### (b) 二零零六年及二零一零年購股權計劃(續)

#### (iv) 購股權的公平值及假設

為換取購股權而接受的服務之公平值經參考已授出購股權的公平值計量。所授出購股權的公平值估計基於二項樹模式計量。購股權合約期限用作為此模式輸入數據。二項樹模式包含提早行使購股權之預期。

購股權的公平值及假設	二零一三年	二零一二年
於計量日期之公平值	1.24 港元至 1.87 港元	1.05 港元至 1.37 港元
股價	4.22 港元至 5.40 港元	3.33 港元至 4.60 港元
行使價	4.23 港元至 5.59 港元	3.33 港元至 4.60 港元
預期變動(以二項樹模式所用的 加權平均變動呈列)	42.97% 至 45.41%	43.11% 至 45.26%
購股權期限	10 年	10 年
次最佳行使因素	1.5	1.5 至 1.8
預期股息率	1.35%	1.36%
平均無風險利率	0.64% 至 2.37%	0.34% 至 0.95%
沒收率	5.79%	7.64%

預期變動乃參考與生產類似本集團產品的可比較公司的平均隱含波幅釐定。

預期股息率乃基於過往股息釐定。主觀輸入假設的變動可能對公平值估計造成重大影響。

就二零一二年及二零一三年內所授出的購股權而言，所獲服務於授出日期的公平值計量未計及服務條件。該等購股權並無附帶市場條件。

## 24 以股份為基礎以股權支付的交易(續)

### (c) 股份獎勵計劃

	二零一三年		二零一二年	
	股份數目	根據本公司股價 計算的每股 加權平均公平值 人民幣	股份數目	根據本公司股價 計算的每股 加權平均公平值 人民幣
一月一日	6,322,699	3.30	23,080	3.10
年內授出	(2,876,631)	4.29	-	-
年內購回	3,331,000	5.11		

# 財務報表附註

(除非另有註明，否則以人民幣元呈列)

## 25 資本、儲備及股息

### (a) 權益組成部分的變動

本集團綜合權益各部分的開始及結束結餘的對賬載於綜合股權變動表。本公司個別權益部分於年初及年末間的變動詳情載列如下：

附註	股本 人民幣千元 附註 25(c)(i)	股份溢價 人民幣千元 附註 25(d)(i)	股本 贖回儲備 人民幣千元	匯兌儲備 人民幣千元 附註 25(d)(ii)	股本儲備 人民幣千元 附註 25(d)(iii)	保留盈利 人民幣千元	總計 人民幣千元
於二零一二年一月一日之結餘	109	1,540,920	1	(67,538)	48,582	273,396	1,795,470
二零一二年權益變動：							
年內利潤	-	-	-	-	-	23,192	23,192
其他全面收益	-	-	-	(9,413)	-	-	(9,413)
全面收益總額	-	-	-	(9,413)	-	23,192	13,779
就過往年度批准的股息 以股份為基礎以股權支付 的交易	25(b)(ii)	-	-	-	-	(80,969)	(80,969)
根據購股權計劃發行的股份	24(d)	-	-	-	16,873	-	16,873
購回自身股份	25(c)(iii)	-	6,753	-	(3,127)	-	3,626
- 已付面值	25(c)(iii)	(1)	-	-	-	-	(1)
- 已付溢價		-	-	-	-	(61,393)	(61,393)
- 儲備之間的轉撥		-	-	1	-	(1)	-
根據股份獎勵計劃購回的股份	24(c)	-	-	-	(18,160)	-	(18,160)
於二零一二年十二月三十一日之結餘	108	1,547,673	2	(76,951)	44,168	154,225	1,669,225

## 25 資本、儲備及股息(續)

### (a) 權益組成部分的變動(續)

本集團綜合權益各部分的開始及結束結餘的對賬載於綜合股權變動表。本公司個別權益部分於年初及年末間的變動詳情載列如下:(續)

	附註	股本 人民幣千元 附註 25(c)(i)	股份溢價 人民幣千元 附註 25(d)(i)	股本 贖回儲備 人民幣千元	匯兌儲備 人民幣千元 附註 25(d)(ii)	股本儲備 人民幣千元 附註 25(d)(iii)	保留盈利 人民幣千元	總計 人民幣千元
於二零一三年一月一日之結餘		108	1,547,673	2	(76,951)	44,168	154,225	1,669,225
二零一三年權益變動:								
年內利潤		-	-	-	-	-	(104,743)	(104,743)
其他全面收益		-	-	-	(14,774)	-	-	(14,774)
全面收益總額		-	-	-	(14,774)	-	(104,743)	(119,517)
就過往年度批准的股息 以股份為基礎以股權支付的 交易	25(b)(iii) 24(d)	-	-	-	-	-	(89,741)	(89,741)
根據購股權計劃發行的股份	25(c)(iii)	-	12,528	-	-	(5,736)	-	6,792
購回自身股份	25(c)(ii)	-	-	-	-	-	-	-
- 已付面值		-	-	-	-	-	-	-
- 已付溢價		-	-	-	-	-	(13,165)	(13,165)
- 儲備之間的轉撥		-	-	-	-	-	-	-
根據股份獎勵計劃購回的股份	24(c)	-	-	-	-	(17,049)	-	(17,049)
根據股份獎勵計劃授出的股份	24(c)	-	-	-	-	12,332	-	12,332
於二零一三年十二月三十一日之結餘		108	1,560,201	2	(91,725)	44,935	(53,424)	1,460,097

# 財務報表附註

(除非另有註明，否則以人民幣元呈列)

## 25 資本、儲備及股息(續)

### (b) 股息

#### (i) 年內應付本公司權益股東的股息

二零一三年不建議派發股息(二零一二年：每股普通股8港仙  
(相當於人民幣6分))

二零一三年 人民幣千元	二零一二年 人民幣千元
-	89,741

#### (ii) 年內已批准及已付過往財政年度應付本公司權益股東的股息

年內已批准過往財政年度股息每股8港仙  
(相當於人民幣6分)及二零一二年：每股7港仙  
(相當於人民幣6分))

二零一三年 人民幣千元	二零一二年 人民幣千元
89,741	80,969

## 25 資本、儲備及股息(續)

### (c) 股本

#### (i) 普通股

	二零一三年		二零一二年	
	股份數目 千股	金額 人民幣千元	股份數目 千股	金額 人民幣千元
法定：				
每股面值0.00001美元的 普通股	<b>4,987,702</b>	<b>397</b>	4,987,702	397
已發行且已繳足的 普通股：				
於一月一日	<b>1,406,730</b>	<b>108</b>	1,420,483	109
根據購股權計劃發行股份 (附註25(c)(iii))	<b>5,480</b>	-	3,974	-
購回股份(附註25(c)(ii))	<b>(3,215)</b>	-	(17,727)	(1)
於十二月三十一日	<b>1,408,995</b>	<b>108</b>	1,406,730	108

普通股持有人有權獲得不時宣派的股息及於本公司的大會上享有一股一票的權利。所有普通股與本公司剩餘資產享有同等地位。

# 財務報表附註

(除非另有註明，否則以人民幣元呈列)

## 25 資本、儲備及股息(續)

### (c) 股本(續)

#### (ii) 購回自身股份

年內，本公司於香港聯交所購回自身普通股的詳情如下：

年 月	購回 股份數目	已付每股 最高價格 人民幣	已付每股 最低價格 人民幣	已付 代價總額 人民幣千元
二零一三年一月 <sup>#</sup>	2,178,000	3.79	3.57	8,092
二零一三年六月 <sup>#</sup>	101,000	5.02	4.89	496
二零一三年七月 <sup>#</sup>	936,000	5.23	4.72	4,577
	<b>3,215,000</b>			<b>13,165</b>
二零一三年六月(見附註24(c))	2,337,000	5.17	5.07	11,932
二零一三年七月(見附註24(c))	994,000	5.15	4.97	5,117
	<b>3,331,000</b>			<b>17,049</b>
	<b>6,546,000</b>			<b>30,214</b>

<sup>#</sup> 該等已購回股份已被注銷，而本公司已發行股本亦因此按該等股份面值作扣減。根據開曼群島公司法第37(4)條，相等於已注銷股份面值的金額已從保留溢利轉撥至資本贖回儲備。就購回股份支付的溢價人民幣13,165,000元已從保留溢利扣除。

## 25 資本、儲備及股息(續)

### (c) 股本(續)

#### (iii) 根據購股權計劃發行的股份

於年內，根據購股權計劃發行的股份概述如下：

	已行使 股份的數目	代價 人民幣千元	計入 (轉自)		
			股本 人民幣千元	股份溢價 人民幣千元	資本儲備 人民幣千元
購股權行使期：					
二零一二年一月	375,690	531	-	1,026	(495)
二零一二年二月	431,830	117	-	188	(71)
二零一二年三月	100,000	16	-	26	(10)
二零一二年五月	60,270	108	-	177	(69)
二零一二年六月	67,850	118	-	173	(55)
二零一二年七月	989,490	1,559	-	3,001	(1,442)
二零一二年八月	226,100	45	-	72	(27)
二零一二年九月	806,660	218	-	338	(120)
二零一二年十月	22,650	36	-	71	(35)
二零一二年十一月	841,170	782	-	1,546	(764)
二零一二年十二月	52,550	96	-	135	(39)
截至二零一二年 十二月三十一日止年度					
	3,974,260	3,626	-	6,753	(3,127)
二零一三年一月					
	1,374,760	216	-	405	(189)
二零一三年二月					
	285,090	81	-	134	(53)
二零一三年三月					
	1,100,340	1,698	-	3,356	(1,658)
二零一三年四月					
	666,980	1,306	-	2,046	(740)
二零一三年五月					
	213,920	189	-	278	(89)
二零一三年六月					
	5,090	10	-	14	(4)
二零一三年七月					
	1,443,850	2,724	-	5,459	(2,735)
二零一三年八月					
	201,100	406	-	567	(161)
二零一三年九月					
	11,580	20	-	29	(9)
二零一三年十月					
	51,290	91	-	152	(61)
二零一三年十一月					
	20,720	38	-	61	(23)
二零一三年十二月					
	104,830	13	-	27	(14)
截至二零一三年 十二月三十一日止年度					
	5,479,550	6,792	-	12,528	(5,736)

# 財務報表附註

(除非另有註明，否則以人民幣元呈列)

## 25 資本、儲備及股息(續)

### (c) 股本(續)

#### (iv) 於報告期末尚未到期及尚未行使購股權的年期

行使期	行使價 人民幣	二零一三年 購股權數目	二零一二年 購股權數目
二零一一年九月二十四日至二零一四年二月十九日	0.06至0.19	<b>5,111,890</b>	7,151,970
二零零七年四月二十六日至二零一七年一月二十四日	0.98至2.13	<b>2,605,610</b>	2,605,610
二零零八年九月二十三日至二零一七年九月二十二日	2.34	<b>500,000</b>	500,000
二零零九年七月二十五日至二零一八年七月二十四日	2.09	<b>1,500,000</b>	1,900,000
二零零九年六月二十三日至二零一八年十二月三十一日	2.10	<b>1,700,000</b>	1,700,000
二零一零年十月九日至二零一九年十月二十日	2.09	<b>5,988,000</b>	6,000,000
二零一一年七月九日至二零二零年七月八日	2.08	<b>21,475,730</b>	23,648,730
二零一一年八月九日至二零二零年八月八日	2.07	<b>4,040,000</b>	4,790,000
二零零七年四月二十三日至二零一三年三月一日	2.13	<b>1,698,110</b>	2,206,370
二零一零年二月六日至二零一五年二月五日	2.91	<b>150,000</b>	250,000
二零一一年七月八日至二零二零年七月七日	2.08	<b>926,500</b>	976,000
二零零八年五月十六日至二零一七年六月三十日	2.35	<b>1,000,000</b>	1,000,000
二零一一年九月二十四日至二零二零年九月二十三日	2.34	<b>500,000</b>	500,000
二零一二年十月十七日至二零二一年十月十六日	3.92	<b>500,000</b>	500,000
二零一二年十一月一日至二零二一年十月三十一日	3.64	<b>750,000</b>	750,000
二零一九年八月二十八日至二零二二年八月二十七日	2.74	<b>10,000,000</b>	10,000,000
二零一三年九月六日至二零二二年九月六日	2.72	<b>500,000</b>	500,000
二零一六年六月二十五日至二零一六年七月二十六日	2.64	<b>4,000,000</b>	4,000,000
二零一三年十月二十二日至二零二二年十月二十一日	3.43	<b>500,000</b>	500,000
二零一九年十二月十日至二零二二年十月九日	3.73	<b>12,000,000</b>	13,100,000
二零一四年一月二日至二零二三年一月一日	3.43	<b>500,000</b>	-
二零一四年八月二十八日至二零二三年八月二十七日	3.95	<b>250,000</b>	-
二零一四年十二月九日至二零二三年十二月八日	4.41	<b>400,000</b>	-
		<b>76,595,840</b>	82,578,680

每份購股權可賦予持有人認購本公司一股普通股的權利。有關該等購股權的進一步詳情載於財務報表附註24。

## 25 資本、儲備及股息 Q2

# 財務報表附註

(除非另有註明，否則以人民幣元呈列)

## 25 資本、儲備及股息(續)

### (f) 資本管理(續)

本公司的「資本」包括權益的所有成份及長期貸款(包括即期部份)，減去非累計擬派股息。在此基礎上，於二零一三年十二月三十一日的資本額為人民幣2,508,975,000元(二零一二年：人民幣2,231,827,000元)。

本集團積極且定期檢討及管理其資本架構，以維持具有較高借貸水平而帶來較高股東回報與穩健資本狀況所帶來之利益及保障兩者之平衡，並根據經濟狀況變動對資本架構作出調整。

本集團受根據其有關資本規定之財務比率而由帶利息借貸的貸方簽立的契約所規限。截至二零一三年十二月三十一日止年度，本集團已遵守有關貸款契約。除上文所述者外，本公司或任何其附屬公司概無受限於外部資本要求。

## 26 財務風險管理及公平值

本集團在日常業務過程中承受信貸、流動資金、利率及貨幣風險。下文呈列本集團所承受的上述風險及本集團管理該等風險所採用的財務管理政策和慣常做法。

### (a) 信貸風險

本集團的信貸風險主要來自貿易應收賬款及其他應收款項。管理層已實施信貸政策，並持續監察該等信貸風險。

就貿易應收賬款及其他應收款項而言，會對信貸要求超過特定數額的所有客戶進行個別信貸評估。該等評估著重於客戶過往於款

## 26 財務風險管理及公平值(續)

### (b) 流動資金風險

本集團的政策是定期監察其流動資金需求，以確保各附屬公司維持充裕的現金儲備，同時獲主要金融機構承諾提供足夠的備用資金，以滿足短期和較長期的流動資金需求。

下表詳列本集團及本公司的非衍生金融負債於報告期末的尚餘合約期限，其依據合約未貼現的現金流量(包括按合約利率計算的利息付款，或倘為浮動利率，則按於報告期末的當前利率)及本集團須付款的最早日期：

#### (i) 本集團

	二零一三年 合約未貼現現金流出					於十二月 三十一日 賬面值 人民幣千元
	一年以內或 按要求償還 人民幣千元	一年以上 但兩年以內 人民幣千元	兩年以上 但五年以內 人民幣千元	五年以上 人民幣千元	合計 人民幣千元	
計息借款	193,289	15,420	123,952	-	332,661	312,576
貿易應付賬款及其他應付款項	270,097	-	-	-	270,097	270,097
其他非流動負債	-	-	48,916	-	48,916	42,729
	463,386	15,420	172,868	-	651,674	625,402

	二零一二年 合約未貼現現金流出					於十二月 三十一日 賬面值 人民幣千元
	一年以內或 按要求償還 人民幣千元	一年以上 但兩年以內 人民幣千元	兩年以上 但五年以內 人民幣千元	五年以上 人民幣千元	合計 人民幣千元	
計息借款	21,045	650	1,861	600	24,156	23,194
貿易應付賬款及其他應付款項	174,812	-	-	-	174,812	174,812
其他非流動負債	-	-	48,916	-	48,916	40,679
	195,857	650	50,777	600	247,884	238,685

# 財務報表附註

(除非另有註明，否則以人民幣元呈列)



# 財務報表附註

(除非另有註明，否則以人民幣元呈列)

## 26 財務風險管理及公平值(續)

### (d) 貨幣風險

本集團面對的貨幣風險主要來自(i)買賣，產生以外幣(主要為美元(「美元」))計值的應收及應付款項及；(ii)以港元計值之本公司首次公開發售所得款項，大部份已兌換為人民幣或美元。本公司已採納美元作為其功能貨幣，故人民幣及美元之間的匯率波動令本公司面臨貨幣風險。

### (i) 貨幣風險承擔

下表詳列本集團於報告期末所面臨以相關實體功能貨幣以外貨幣計值的已確認資產或負債而產生的外幣風險。為呈報目的而言，所承受風險的金額已按報告期末的即期匯率換算為人民幣。此並不包括將中國以外實體的財務報表換算為本集團的呈報貨幣所產生的差額。

本集團

#### 外幣風險(以人民幣列值)

	二零一三年		二零一二年	
	美元 人民幣千元	人民幣 人民幣千元	美元 人民幣千元	人民幣 人民幣千元
貿易應收賬款及其他應收款項	26,772	-	10,560	11,888
現金及現金等價物	23,959	2,817	6,677	218,707
銀行存款	121,938	-	153,995	330,000
貿易應付賬款及其他應付款項	(5,575)	-	(4,285)	(1,200)
應付集團公司款項	-	(267,224)	-	(18,046)
應收關連方款項	7,509	-	5,962	-
其他非流動負債	-	(42,729)	-	(40,679)
已確認資產及負債產生的 風險承擔淨額	174,603	(307,136)	172,909	500,670

# 財務報表附註

(除非另有註明，否則以人民幣元呈列)

# 財務報表附註

(除非另有註明，否則以人民幣元呈列)

## 26 財務風險管理及公平值(續)

### (d) 貨幣風險(續)

#### (ii) 敏感度分析(續)

敏感度分析已假設外幣匯率的變動已用於重新計量本集團所持有並於報告期末令本集團面臨外匯風險的金融工具，包括集團間以並非借方或貸方的功能貨幣作單位的應付及應收款項。此分析不包括將中國以外實體的財務報表換算成本集團的呈列貨幣所產生的差額。於二零一二年的分析按同一基準進行。

### (e) 公平值

香港財務報告準則第13號，公平值計量所界定的公平值的三個等級如下：

- 第一級估值：利用第一級輸入(即於計量日期不可決別資產或負債)在活躍市場的報價(未經調整)計算之公平值。
- 第二級估值：利用第二級輸入(即符合第一級可觀察輸入)及不利用重大不可觀察輸入計算之公平值。不可觀察輸入為不可獲得市場數據之輸入；
- 第三級估值：利用重大不可觀察輸入計算之公平值。

以成本或攤銷成本列值的所有金融工具的金額與二零一三年及二零一二年十二月三十一日之公平值並無重大不同。



# 財務報表附註

(除非另有註明，否則以人民幣元呈列)

## 28 於報告期末之未經調整事件(續)

收購事項及定期貸款在於二零一四年一月三日舉行的股東特別大會上獲批准，而收購事項於二零一四年一月十日完成。於同日已提取定期貸款以償清收購事項的部分代價。

收購事項將根據香港財務報告準則第3號，業務合併作為業務合併列賬。截至本財務報表批准日期，董事仍在釐定收購事項可辨認淨資產的公平值。

由於上述事件，並無對該等財務報表作出調整。

## 29 重大關連方交易

### (a) 主要管理人員薪酬

本集團主要管理人員薪酬，包括支付予本公司董事之款項於附註7披露以及若干最高薪人士披露於附註8，分別如下：

	二零一三年 人民幣千元	二零一二年 人民幣千元
工資及其他福利	8,878	9,219
酌情紅利	6,777	-
退休計劃供款	181	169
以股份為基礎以股權支付的開支	5,061	10,769
	<b>20,897</b>	20,157

薪酬總額包括於員工成本內(見附註5(b))。

### (b) 向關連方銷售產品

於截至二零一三年及二零一二年十二月三十一日止年度，本集團已與以下關連方訂立銷售交易：

關連方名稱	關係
JIMRO Co., Ltd(「JIMRO」)	本公司最終控股方大眾控股有限公司的附屬公司
Thai Otsuka Pharmaceutical Co., Ltd (「Thai Otsuka」)	大眾控股有限公司的附屬公司
Otsuka (Philippines) Pharmaceutical, Inc (「Otsuka Philippines」)	大眾控股有限公司的附屬公司
P.T. Otsuka Indonesia(「Otsuka Indonesia」)	大眾控股有限公司的附屬公司
Otsuka Pakistan Ltd(「Otsuka Pakistan」)	大眾控股有限公司的附屬公司

## 29 重大關連方交易(續)

### (b) 向關連方銷售產品(續)

本集團與關連方銷售交易的詳情如下：

	二零一三年 人民幣千元	二零一二年 人民幣千元
向以下關連方銷售產品		
JIMRO	1,546	2,363
Thai Otsuka	4,955	6,261
Otsuka Philippines	6,103	6,492
Otsuka Indonesia	4,402	5,030
Otsuka Pakistan	3,917	3,182
	<b>20,923</b>	23,328

上述交易的售價乃經參考本集團向第三方收取的款項而釐定。

	本集團	
	二零一三年 人民幣千元	二零一二年 人民幣千元
貿易應收款項收自：		
JIMRO	690	750
Thai Otsuka	2,093	1,275
Otsuka Philippines	1,038	964
Otsuka Indonesia	2,591	1,870
Otsuka Pakistan	1,097	1,103
	<b>7,509</b>	5,962

應收關連方款項為無抵押、免息及預期於一年內收回。

### (c) 與關連交易有關的上市規則的應用

關聯方交易涉及上述持續性關連交易或上市規則第14A章所定義的持續性關連交易。上市規則第14A章所要求的披露在董事會報告中提供。

# 財務報表附註

(除非另有註明，否則以人民幣元呈列)

## 30 直屬及最終控股方

於二零一三年十二月三十一日，董事認為 Otsuka Medical Devices Co., Ltd. 及 大家控股有限公司為本集團的直屬母公司及最終控股方，該兩間公司均於日本註冊成立。大家控股有限公司編製財務報表供公眾查閱而 Otsuka Medical Devices Co., Ltd. 則無提供。

## 31 於截至二零一三年十二月三十一日止年度已頒佈但尚未生效之修訂本、新準則及詮釋可能構成的影響

直至該等財務報表刊發日期，香港會計師公會頒佈以下多項於截至二零一三年十二月三十一日止年度尚未生效的修訂本及新準則，但並未於該等財務報表中採納。其中可能與本集團相關者如下。

	於下列日期或之後 開始之會計期間生效
香港會計準則第 32 號之修訂本， <i>抵銷金融資產及金融負債</i>	二零一四年一月一日
香港會計準則第 39 號之修訂本， <i>衍生工具之更替及對沖會計政策之延續</i>	二零一四年一月一日
香港財務報告準則第 9 號， <i>金融工具</i>	二零一五年一月一日
香港財務報告準則第 10 號、香港財務報告準則第 12 號及香港會計準則第 27 號之修訂本， <i>投資實體</i>	二零一四年一月一日
香港會計準則第 36 號之修訂本， <i>非金融資產可收回款項披露</i>	二零一四年一月一日
香港財務報告準則二零一零年至二零一二年週期的年度改進	二零一四年七月一日
香港財務報告準則二零一一年至二零一三年週期的年度改進	二零一四年七月一日

本集團正在評估此等修訂本及新準則預期對初次應用期間內所帶來的影響。至今本集團認為採納此等修訂對綜合財務報表不大可能有重大影響。



MicroPort Scientific Corporation